



SECTOR PÚBLICO MUNICIPAL

SECTOR PÚBLICO NO FINANCIERO

GOBIERNO GENERAL MUNICIPAL

ÓRGANO EJECUTIVO MUNICIPAL

ENTIDADES PARAMUNICIPALES Y FIDEICOMISOS

NO EMPRESARIALES Y NO FINANCIEROS



SECTOR PÚBLICO MUNICIPAL

SECTOR PÚBLICO NO FINANCIERO

GOBIERNO GENERAL MUNICIPAL

ÓRGANO EJECUTIVO MUNICIPAL

ENTIDADES PARAMUNICIPALES Y FIDEICOMISOS

NO EMPRESARIALES Y NO FINANCIEROS



**SISTEMA PARA EL DESARROLLO
INTEGRAL DE LA FAMILIA DEL
MUNICIPIO DE TULUM, QUINTANA ROO**



CONTENIDO

PRESENTACIÓN

INTRODUCCIÓN

1. INFORMACIÓN CONTABLE

1.1 ESTADO DE ACTIVIDADES

1.2 ESTADO DE SITUACIÓN FINANCIERA

1.3 ESTADO DE VARIACIÓN EN LA HACIENDA PÚBLICA

1.4 ESTADO DE CAMBIOS EN LA SITUACIÓN FINANCIERA

1.5 ESTADO DE FLUJOS DE EFECTIVO

1.6 ESTADO ANALÍTICO DEL ACTIVO

1.7 ESTADO ANALÍTICO DE LA DEUDA Y OTROS PASIVOS

1.8 INFORME SOBRE PASIVOS CONTINGENTES

1.9 NOTAS A LOS ESTADOS FINANCIEROS

2. INFORMACIÓN PRESUPUESTARIA

2.1 ESTADO ANALÍTICO DE INGRESOS

2.1.1 ANÁLISIS Y EVOLUCIÓN DE LOS INGRESOS PRESUPUESTARIOS

2.2 ESTADOS ANALÍTICOS DEL EJERCICIO DEL PRESUPUESTO DE EGRESOS

2.2.1 ESTADO ANALÍTICO DEL EJERCICIO DEL PRESUPUESTO DE EGRESOS EN CLASIFICACIÓN POR OBJETO DEL GASTO

2.2.2 ESTADO ANALÍTICO DEL EJERCICIO DEL PRESUPUESTO DE EGRESOS EN CLASIFICACIÓN ECONÓMICA

2.2.3 ESTADO ANALÍTICO DEL EJERCICIO DEL PRESUPUESTO DE EGRESOS EN CLASIFICACIÓN ADMINISTRATIVA

2.2.4 ESTADO ANALÍTICO DEL EJERCICIO DEL PRESUPUESTO DE EGRESOS EN CLASIFICACIÓN FUNCIONAL

2.2.5 ENDEUDAMIENTO NETO

2.2.6 INTERESES DE LA DEUDA

2.2.7 INDICADORES DE POSTURA FISCAL

2.3 ANÁLISIS DEL PRESUPUESTO DE EGRESOS

2.3.1 PRESUPUESTO APROBADO Y ADECUACIONES

2.3.2 EJERCICIO DEL PRESUPUESTO DE EGRESOS 2021

3. INFORMACIÓN PROGRAMÁTICA

3.1 GASTO POR CATEGORÍA PROGRAMÁTICA

3.1.1 ANÁLISIS DEL EJERCICIO DEL PRESUPUESTO DE EGRESOS POR CLASIFICACIÓN FUNCIONAL PROGRAMÁTICA



TULUM



3.2 PRINCIPALES INDICADORES DE PROGRAMAS PRESUPUESTARIOS SEGÚN LA CLASIFICACIÓN FUNCIONAL

ANEXOS

**FORMATOS REFERIDOS POR LA LEY DE DISCIPLINA FINANCIERA DE LAS ENTIDADES
FEDERATIVAS Y MUNICIPIOS**

**RELACIÓN DE LAS CUENTAS BANCARIAS PRODUCTIVAS ESPECÍFICAS EN LAS CUALES
SE DEPOSITAN LOS RECURSOS FEDERALES TRANSFERIDOS**

RELACIÓN DE ESQUEMAS BURSÁTILES Y COBERTURAS FINANCIERAS

**RELACIÓN DE BIENES QUE COMPONEN EL PATRIMONIO DEL ENTE PÚBLICO (ENLACE
WEB DE PÚBLICACIÓN)**

INGRESOS POR APORTACIONES ESPECIALES FEDERALES

GASTOS POR APORTACIONES ESPECIALES FEDERALES

ESTADO PRESUPUESTARIO DE INGRESOS Y EGRESOS

ESTADOS ANALÍTICOS COMPARATIVOS DE INGRESOS PRESUPUESTARIOS

**ESTADOS ANALÍTICOS COMPARATIVOS DEL EJERCICIO DEL PRESUPUESTO DE
EGRESOS**

**ESTADO ANALÍTICO COMPARATIVO DEL PRESUPUESTO DE EGRESOS EN CLASIFICACIÓN
POR OBJETO DEL GASTO**

**ESTADO ANALÍTICO COMPARATIVO DEL PRESUPUESTO DE EGRESOS EN CLASIFICACIÓN
POR TIPO DE GASTO**

**ESTADO ANALÍTICO COMPARATIVO DEL PRESUPUESTO DE EGRESOS EN CLASIFICACIÓN
ADMINISTRATIVA**

**ESTADO ANALÍTICO COMPARATIVO DEL PRESUPUESTO DE EGRESOS EN CLASIFICACIÓN
FUNCIONAL**

**ESTADO ANALÍTICO COMPARATIVO DEL PRESUPUESTO DE EGRESOS EN CLASIFICACIÓN
PROGRAMÁTICA**

**ESTADO ANALÍTICO DE AVANCE FINANCIERO DE PROGRAMAS Y PROYECTOS DE
INVERSIÓN**



PRESENTACIÓN

La presente integración de la Cuenta Pública, correspondiente al ejercicio fiscal 2021, contiene la información contable, presupuestal, programática y complementaria del Sistema para el Desarrollo Integral de la Familia del Municipio de Tulum, Quintana Roo (DIF Tulum).

Este informe comprende los resultados de la gestión realizada durante el ejercicio 2021, derivado de las labores administrativas realizadas por el DIF Tulum, conduciéndose con las principales políticas económicas, financieras y sociales que influyeron en el resultado de los ingresos y gastos efectuados, cumpliendo lo establecido en la Ley General de Contabilidad Gubernamental, Ley de Disciplina Financiera, normatividad emitida por el Consejo Nacional de Armonización Contable y diversas disposiciones aplicables.

La cuenta pública del DIF Tulum refleja el ejercicio del gasto público, la estructura y el comportamiento de los ingresos y egresos del ejercicio fiscal 2021, comparados con el 2020 a efecto de mostrar el desarrollo alcanzado en el 2021, fortaleciendo la rendición de cuentas y la transparencia en la gestión pública

Atentamente
JESSICA RAMIREZ DE LA ROSA
Directora General del DIF Tulum

INTRODUCCIÓN



El Sistema para el Desarrollo Integral de la Familia del Municipio de Tulum, Quintana Roo, se crea por acuerdo del Ayuntamiento Constitucional el día 17 de Abril de 2009, publicado en el Periódico Oficial de fecha 23 de Abril de 2009, como Organismo Público Descentralizado de la Administración Municipal, con personalidad jurídica y patrimonio propio, vinculado con los Sistemas Nacionales y Estatales para el Desarrollo Integral de la Familia.

Finalidades

El Sistema para el Desarrollo Integral de la Familia del Municipio de Tulum tiene el fin de garantizar la igualdad entre los ciudadanos del Municipio, fortaleciendo los programas para la población más vulnerable y desprotegida, especialmente los niños, hombres, mujeres, adultos mayores y personas con capacidades diferentes para así promover el bienestar social de los Tulumnenses.

Valores

- Espíritu de Servicio - Una actitud ante la vida y en el ámbito profesional, reflejada en la colaboración y el esfuerzo conjunto en beneficio de las familias y de la población más vulnerable del municipio de Tulum.
- Sentido Humano - Una búsqueda continua del restablecimiento de los Derechos Humanos y de la dignidad de los más vulnerables, aplicable también en las relaciones que mantenemos al interior del organismo, con otras instituciones y con la comunidad en general.
- Trabajo en equipo - Un Compromiso para integrar esfuerzos individuales y aprovechar las diferentes capacidades de cada integrante dentro del organismo, con la finalidad de alcanzar nuestros objetivos.



- Honestidad - Un principio fundamental por el que buscamos conducirnos con apego a la sinceridad y la coherencia de nuestras actitudes, acciones y palabras.
- Corresponsabilidad - Un esfuerzo conjunto tanto de los miembros del gobierno, como de la sociedad civil y de la misma comunidad para mejorar la situación actual de las familias tulumnenses y de los grupos más vulnerables.

MISIÓN

Proporcionar atención social a la población, que es objetivo del ámbito municipal, Canalizando las acciones en diferentes coordinaciones e instituciones, a niños,

adolescentes, ancianos, hombres, mujeres, personas con capacidades diferentes.

VISIÓN

Promover la integración y el desarrollo humano individual, familiar y comunitario, proporcionando la participación activa, organizada, consiente y solidaria de la población en conjunto, a través de estrategias, modelos de atención, prevención de los factores de riesgo y vulnerabilidad.

OBJETIVOS

- Conocer las condiciones de vida de las familias, para poder atender a la población brindando servicios de asistencia social
- Procurar el bienestar y el desarrollo de la comunidad, para crear mejores condiciones de vida.



- Fomentar la educación escolar promoviendo el sano crecimiento físico y mental de la niñez.
- Coordinar las actividades en materia de asistencia social que realicen otras dependencias.
- Propiciar la creación y operar establecimientos de asistencia social, en beneficio de menores en estado de abandono, ancianos y personas con capacidades diferentes.
- Realizar estudios sobre los problemas de la familia.
- Prestar servicios de asistencia jurídica, orientación social y psicológica a la familia.
- Intervenir en la tutela de los menores y auxiliar al ministerio público en la protección en los procedimientos civiles de acuerdo con la ley.

Órganos del Sistema

Para los efectos legales, el Sistema para el Desarrollo Integral de la Familia del Municipio de Tulum, Quintana Roo, estará integrado por un Patronato, una Junta Directiva y la Dirección del Sistema.

- El Patronato será el órgano de consulta, apoyo, opinión y orientación del Sistema Municipal del Desarrollo Integral de la Familia en el Municipio de Tulum y estará integrado por:
 - I. Un Presidente, el cual es designado y removido libremente por el DIRECTORA GENERAL y tendrá la representación oficial del Patronato.
 - II. Un Secretario, que será el Director del Sistema para el Desarrollo Integral de la Familia del Municipio de Tulum, Quintana Roo.
 - III. Un Tesorero, que será el Tesorero Municipal.
 - IV. Cinco vocales:



- a) Un Representante Social, que será designado entre las Instituciones, Asociaciones o agrupaciones, del sector social
- b) Un Representante de la Iniciativa Privada; que será designado entre las Instituciones, Asociaciones o agrupaciones, del sector privado
- c) El Director General de Desarrollo Social.
- d) El Director de Salud y Acción social; y
- e) El Coordinador de Zona del Sistema Estatal

Los miembros del Patronato podrán ser suplidos por los representantes que al efecto designen los propios titulares, a excepción del Suplente del Presidente que será designado también por el DIRECTORA GENERAL.

- La Junta Directiva es el órgano de Autoridad Ejecutiva del Sistema Municipal cuyos integrantes incluyendo al Presidente no percibirán retribución alguna, la cual estará conformada de la siguiente manera:
 - I. Un Presidente, que será el DIRECTORA GENERAL.
 - II. Un Secretario, que será el Secretario General del Ayuntamiento
 - III. Cinco vocales que serán:
 - a) El Regidor Presidente de la Comisión de Desarrollo Social y Participación Ciudadana.
 - b) El Regidor Presidente de la Comisión de Educación, Cultura y Deportes.
 - c) El Regidor Presidente de la Comisión de Salud Pública y Asistencia Social
 - d) El Regidor Presidente de la Comisión de Equidad y Género.
 - e) El Síndico Municipal
 - f) El Coordinador de Zona del Sistema Estatal
 - g) Un Representante designado por los sectores Campesino, Obrero y Popular del Municipio



h) Un representante de las Organizaciones, Instituciones o Asociaciones que en forma directa o indirecta tengan forma de participar en la prestación de servicios de asistencia y bienestar social.

- La Dirección del Sistema.

La Dirección del Sistema será el órgano administrativo ejecutor del Sistema Municipal, encargada de ejecutar las disposiciones de la Junta Directiva y ejercer las facultades administrativas que le confieran las disposiciones reglamentarias que al efecto se expidan.

La Dirección del Sistema estará a cargo de un Director designado y removido libremente por el DIRECTORA GENERAL.

Sus facultades Administrativas las ejercerá conforme a lo que establezcan las disposiciones reglamentarias que señale la Junta Directiva.

Facultades de sus Órganos.

El Patronato está facultado para:

- Rendir opinión y emitir recomendaciones sobre los planes de labores, presupuestos, informes y estados financieros anuales del Sistema Municipal;
- Apoyar las actividades del Sistema y formular sugerencias tendientes a su mejor desempeño;
- Contribuir a la obtención de recursos y a la administración de concesiones, permisos y autorizaciones que se otorguen al Sistema, que permitan el incremento del patrimonio del sistema y el cumplimiento cabal de su objeto;



- Podrá otorgar nombramientos que no estén expresamente señalados en este reglamento, o designar apoderados especiales para funciones especiales, cuando así lo acuerde el Pleno del Patronato;
- Acordar y convenir con la Junta Directiva todas las acciones necesarias para apoyar al Sistema Estatal en las funciones de asistencia y bienestar social que el Gobierno del Estado o el Sistema Nacional le encomiende, dentro del marco del programa anual respectivo;
- Tramitar ante las autoridades correspondientes, las autorizaciones expresas que fiscal y administrativamente se requieran para el cumplimiento fiel de su objeto; y
- Las demás que sean necesarias para el ejercicio de las facultades anteriores.

El Patronato celebrará cuando menos dos Sesiones Ordinarias anualmente y celebrará Sesiones Extraordinarias cuando así lo requiera la convocatoria de su Presidente y de conformidad a lo que en lo particular disponga el Reglamento Interior del Patronato.

La Junta Directiva contará con las facultades y atribuciones en forma enunciativa y no limitativa para:

- Aprobar los planes de labores, presupuestos, informes de actividades y estados financieros anuales;
- Aprobar los manuales de procedimiento y de servicios al público;
- Designar y remover, a propuesta del Director del Sistema, a los servidores públicos que vayan a prestar sus servicios en el Sistema;
- Conocer los informes, dictámenes y recomendaciones del comisario y del auditor interno; y
- Las demás que sean necesarias para el ejercicio de las facultades anteriores.



El Patronato celebrará cuando menos dos Sesiones Ordinarias anualmente y celebrará Sesiones Extraordinarias cuando así lo requiera la convocatoria de su Presidente y de conformidad a lo que en lo particular disponga el Reglamento Interior del Patronato.

La Junta Directiva contará con las facultades y atribuciones en forma enunciativa y no limitativa para:

- Aprobar los planes de labores, presupuestos, informes de actividades y estados financieros anuales;
- Aprobar los manuales de procedimiento y de servicios al público;
- Designar y remover, a propuesta del Director del Sistema, a los servidores públicos que vayan a prestar sus servicios en el Sistema;
- Conocer los informes, dictámenes y recomendaciones del comisario y del auditor interno; y
- Las demás que sean necesarias para el ejercicio de las facultades anteriores.

La Junta Directiva celebrará sesiones ordinarias bimestrales y las extraordinarias que se requieran de conformidad con el Reglamento Interior respectivo, a cuyas sesiones podrá asistir con voz pero sin voto el Director del Sistema.

PATRIMONIO

El Patrimonio del Sistema para el Desarrollo Integral de la Familia del Municipio de Tulum, Quintana Roo, se integrará con:

- Los bienes muebles, inmuebles, derechos, créditos y aprovechamientos que actualmente posee el Sistema y con los que en un futuro adquiera por cualquier título.



- Los subsidios, subvenciones, aportaciones, bienes y demás ingresos que los gobiernos Municipal, Estatal y Federal, y las entidades paraestatales le otorguen o destinen.
- Las aportaciones, donaciones, legados y demás liberalidades que reciba el Patronato del Sistema provenientes de personas físicas o morales, públicas, privadas o del sector social, con domicilio en el territorio nacional o extranjero.
- Los rendimientos, recuperaciones, bienes, derechos y demás ingresos que le generen sus inversiones, bienes y operaciones.
- Las concesiones, permisos, licencias y autorizaciones que se le otorguen conforme a la ley, para obtención de apoyos a los programas de prestaciones sociales.
- En general, los demás bienes, derechos e ingresos que obtenga por cualquier título legal.



1. INFORMACIÓN CONTABLE

1.1 ESTADO DE ACTIVIDADES

SISTEMA PARA EL DESARROLLO INTEGRAL DE LA FAMILIA DEL MUNICIPIO DE TULUM			
ESTADO DE ACTIVIDADES			
DEL 01 DE ENERO AL 31 DE DICIEMBRE DEL 2021			
(EN MILLES DE PESOS)			
CONCEPTO	2021	2020	
INGRESOS Y OTROS BENEFICIOS			
INGRESOS DE GESTIÓN	746	1,194	
IMPUESTOS	0	0	
CUOTAS Y APORTACIONES DE SEGURIDAD SOCIAL	0	0	
CONTRIBUCIONES DE MEJORAS	0	0	
DERECHOS	0	0	
PRODUCTOS	0	0	
APROVECHAMIENTOS	0	0	
INGRESOS POR VENTA DE BIENES Y PRESTACIÓN DE SERVICIOS	746	1,194	
PARTICIPACIONES, APORTACIONES, CONVENIOS, INCENTIVOS DERIVADOS DE LA COLABORACIÓN FISCAL, FONDOS DISTINTOS DE APORTACIONES, TRANSFERENCIAS, ASIGNACIONES, SUBSIDIOS Y SUBVENCIONES, Y PENSIONES Y JUBILACIONES	4,000	5,000	
PARTICIPACIONES, APORTACIONES, CONVENIOS, INCENTIVOS DERIVADOS DE LA COLABORACIÓN FISCAL Y FONDOS DISTINTOS DE APORTACIONES	0	0	
TRANSFERENCIAS, ASIGNACIONES, SUBSIDIOS Y SUBVENCIONES, Y PENSIONES Y JUBILACIONES	4,000	5,000	
OTROS INGRESOS Y BENEFICIOS	1	2	
INGRESOS FINANCIEROS	0	0	
INCREMENTO POR VARIACIÓN DE INVENTARIOS	0	0	
DISMINUCIÓN DEL EXCESO DE ESTIMACIONES POR PÉRDIDA O DETERIORO U OBSOLESCENCIA	0	0	
DISMINUCIÓN DEL EXCESO DE PROVISIONES	0	0	
OTROS INGRESOS Y BENEFICIOS VARIOS	1	2	
TOTAL DE INGRESOS Y OTROS BENEFICIOS	4,747	6,196	
GASTOS Y OTRAS PÉRDIDAS			
GASTOS DE FUNCIONAMIENTO	2,448	2,280	
SERVICIOS PERSONALES	0	0	
MATERIALES Y SUMINISTROS	1,551	1,653	
SERVICIOS GENERALES	898	627	
TRANSFERENCIAS, ASIGNACIONES, SUBSIDIOS Y OTRAS AYUDAS	273	456	
TRANSFERENCIAS INTERNAS Y ASIGNACIONES AL SECTOR PÚBLICO	0	0	
TRANSFERENCIAS AL RESTO DEL SECTOR PÚBLICO	0	0	
SUBSIDIOS Y SUBVENCIONES	0	0	
AYUDAS SOCIALES	273	456	
PENSIONES Y JUBILACIONES	0	0	
TRANSFERENCIAS A FIDUCIARIOS, MANDATOS Y CONTRATOS ANÁLOGOS	0	0	
TRANSFERENCIAS A LA SEGURIDAD SOCIAL	0	0	
DONATIVOS	0	0	
TRANSFERENCIAS AL EXTERIOR	0	0	
PARTICIPACIONES Y APORTACIONES	0	0	
PARTICIPACIONES	0	0	
APORTACIONES	0	0	
CONVENIOS	0	0	
INTERESES, COMISIONES Y OTROS GASTOS DE LA DEUDA PÚBLICA	0	0	
INTERESES DE LA DEUDA PÚBLICA	0	0	
COMISIONES DE LA DEUDA PÚBLICA	0	0	
GASTOS DE LA DEUDA PÚBLICA	0	0	
COSTO POR COBERTURAS	0	0	
APOYOS FINANCIEROS	0	0	
OTROS GASTOS Y PÉRDIDAS EXTRAORDINARIAS	329	173	
ESTIMACIONES, DEPRECIACIONES, DETERIOROS, OBSOLESCENCIA Y AMORTIZACIONES	329	173	
PROVISIONES	0	0	
DISMINUCIÓN DE INVENTARIOS	0	0	
AUMENTO POR INSUFICIENCIA DE ESTIMACIONES POR PÉRDIDA O DETERIORO U OBSOLESCENCIA	0	0	
AUMENTO POR INSUFICIENCIA DE PROVISIONES	0	0	
OTROS GASTOS	0	0	
INVERSIÓN PÚBLICA	0	0	
INVERSIÓN PÚBLICA NO CAPITALIZABLE	0	0	
TOTAL DE GASTOS Y OTRAS PÉRDIDAS	3,051	2,909	
RESULTADOS DE EJERCICIO (AHORRO/DESAHORRO)	1,696	3,286	

BAJO PROTESTA DE DECIR VERDAD DECLARAMOS QUE LOS ESTADOS FINANCIEROS Y SUS NOTAS, SON RAZONABLEMENTE CORRECTOS Y SON RESPONSABILIDAD DEL EMISOR.

EDITH ASUNCION GONGORA CHAN
COORDINADORA ADMINISTRATIVA

JESSICA RAMIREZ DE LA ROSA
DIRECTORA GENERAL

JOSE GUADALUPE PEREIRA NAVARRO
JEFE DE DEPARTAMENTO CONTABILIDAD



1.2 ESTADO DE SITUACIÓN FINANCIERA

SISTEMA PARA EL DESARROLLO INTEGRAL DE LA FAMILIA DEL MUNICIPIO DE TULUM					
ESTADO DE SITUACIÓN FINANCIERA					
DEL 01 DE ENERO AL 31 DE DICIEMBRE DEL 2021 Y EJERCICIO FISCAL 2020					
(EN MILES DE PESOS)					
ACTIVO	2021	2020	PASIVO	2021	2020
ACTIVO CIRCULANTE			PASIVO CIRCULANTE		
EFFECTIVO Y EQUIVALENTES	3,419	428	CUENTAS POR PAGAR A CORTO PLAZO	6	385
DERECHOS A RECIBIR EFFECTIVO O EQUIVALENTES	2,240	5,106	DOCUMENTOS POR PAGAR A CORTO PLAZO	0	0
DERECHOS A RECIBIR BIENES O SERVICIOS	5	5	PORCIÓN A CORTO PLAZO DE LA DEUDA PÚBLICA A LARGO PLAZO	0	0
INVENTARIOS	0	0	TÍTULOS Y VALORES A CORTO PLAZO	0	0
ALMACENES	0	0	PASIVOS DIFERIDOS A CORTO PLAZO	0	0
ESTIMACIÓN POR PÉRDIDA O DETERIORO DE ACTIVOS CIRCULANTES	0	0	FONDOS Y BIENES DE TERCEROS EN GARANTÍA Y/O ADMINISTRACIÓN A CORTO PLAZO	0	0
OTROS ACTIVOS CIRCULANTES	0	0	OTROS PASIVOS A CORTO PLAZO	0	0
TOTAL DE ACTIVO CIRCULANTE	5,664	5,540	TOTAL DE PASIVO CIRCULANTE	6	385
ACTIVO NO CIRCULANTE			PASIVO NO CIRCULANTE		
INVERSIONES FINANCIERAS A LARGO PLAZO	0	0	CUENTAS POR PAGAR A LARGO PLAZO	0	0
DERECHOS A RECIBIR EFFECTIVO O EQUIVALENTES A LARGO PLAZO	0	0	DOCUMENTOS POR PAGAR A LARGO PLAZO	0	0
BIENES INMUEBLES, INFRAESTRUCTURA Y CONSTRUCCIONES EN PROCESO	0	0	DEUDA PÚBLICA A LARGO PLAZO	0	0
BIENES MUEBLES	2,529	1,433	PASIVOS DIFERIDOS A LARGO PLAZO	0	0
ACTIVOS INTANGIBLES	15	15	FONDOS Y BIENES DE TERCEROS EN GARANTÍA Y/O ADMINISTRACIÓN A LARGO PLAZO	0	0
DEPRECIACIÓN, DETERIORO Y AMORTIZACIÓN ACUMULADA DE BIENES	770	866	PROVISIONES A LARGO PLAZO	0	0
ACTIVOS DIFERIDOS	0	0	TOTAL DE PASIVO NO CIRCULANTE	0	0
ESTIMACIÓN POR PÉRDIDA O DETERIORO DE ACTIVOS NO CIRCULANTES	0	0	TOTAL DE PASIVO	6	385
OTROS ACTIVOS NO CIRCULANTES	0	0	HACIENDA PÚBLICA/ PATRIMONIO		
			HACIENDA PÚBLICA/ PATRIMONIO CONTRIBUIDO	103	103
			APORTACIONES	0	0
			DONACIONES DE CAPITAL	0	0
			ACTUALIZACIÓN DE LA HACIENDA PÚBLICA/PATRIMONIO	103	103
			HACIENDA PÚBLICA/ PATRIMONIO GENERADO	7,330	5,633
			RESULTADOS DEL EJERCICIO (AHORRO/ DESAHORRO)	1,696	3,286
			RESULTADOS DE EJERCICIOS ANTERIORES	5,632	2,346
			REVALÚOS	0	0
			RESERVAS	0	0
			RECTIFICACIONES DE RESULTADOS DE EJERCICIOS ANTERIORES	1	1
			EXCESO O INSUFICIENCIA EN LA ACTUALIZACIÓN DE LA HACIENDA PÚBLICA/PATRIMONIO	0	0
			RESULTADO POR POSICIÓN MONETARIA	0	0
			RESULTADO POR TENENCIA DE ACTIVOS NO MONETARIOS	0	0
TOTAL DEL ACTIVO NO CIRCULANTE	1,774	582	TOTAL DE HACIENDA PÚBLICA/ PATRIMONIO	7,432	5,736
TOTAL DEL ACTIVO	7,438	6,121	TOTAL PASIVO Y HACIENDA PÚBLICA/PATRIMONIO	7,438	6,121

BAJO PROTESTA DE DECIR VERDAD DECLARAMOS QUE LOS ESTADOS FINANCIEROS Y SUS NOTAS, SON RAZONABLEMENTE CORRECTOS Y SON RESPONSABILIDAD DEL EMISOR.

JESSICA RAMIREZ DE LA ROSA
DIRECTORA GENERAL

EDITH ASUNCIÓN GONGORA CHAN
COORDINADORA ADMINISTRATIVA

JOSE GUADALUPE PEREIRA NAVARRO
JEFE DE DEPARTAMENTO CONTABILIDAD


1.3 ESTADO DE VARIACIÓN EN LA HACIENDA PÚBLICA

SISTEMA PARA EL DESARROLLO INTEGRAL DE LA FAMILIA DEL MUNICIPIO DE TULUM					
ESTADO DE VARIACIÓN EN LA HACIENDA PÚBLICA					
DEL 01 DE ENERO AL 31 DE DICIEMBRE DEL 2021					
(EN MILAS DE PESOS)					
CONCEPTO	HACIENDA PÚBLICA / PATRIMONIO CONTRIBUIDO	HACIENDA PÚBLICA / PATRIMONIO GENERADO DE EJERCICIOS ANTERIORES	HACIENDA PÚBLICA / PATRIMONIO GENERADO DEL EJERCICIO	EXCESO O INSUFICIENCIA EN LA ACTUALIZACIÓN DE LA HACIENDA PÚBLICA / PATRIMONIO	TOTAL
HACIENDA PÚBLICA / PATRIMONIO CONTRIBUIDO					
NETO DE 2020	103	0	0	0	103
APORTACIONES	0	0	0	0	0
DONACIONES DE CAPITAL	0	0	0	0	0
ACTUALIZACIÓN DE LA HACIENDA PÚBLICA/PATRIMONIO	103	0	0	0	103
HACIENDA PÚBLICA / PATRIMONIO GENERADO NETO DE 2020	0	2,347	3,286	0	5,633
RESULTADOS DEL EJERCICIO (AHORRO/DESAHORRO)	0	0	3,286	0	3,286
RESULTADOS DE EJERCICIOS ANTERIORES	0	2,346	0	0	2,346
REVALÚOS	0	0	0	0	0
RESERVAS	0	0	0	0	0
RECTIFICACIONES DE RESULTADOS DE EJERCICIOS ANTERIORES	0	1	0	0	1
EXCESO O INSUFICIENCIA EN LA ACTUALIZACIÓN DE LA HACIENDA PÚBLICA / PATRIMONIO NETO DE 2020	0	0	0	0	0
RESULTADO POR POSICIÓN MONETARIA	0	0	0	0	0
RESULTADO POR TENENCIA DE ACTIVOS NO MONETARIOS	0	0	0	0	0
HACIENDA PÚBLICA / PATRIMONIO NETO FINAL DE 2020	103	2,347	3,286	0	5,736
CAMBIOS EN LA HACIENDA PÚBLICA / PATRIMONIO CONTRIBUIDO NETO DE 2021	0	0	0	0	0
APORTACIONES	0	0	0	0	0
DONACIONES DE CAPITAL	0	0	0	0	0
ACTUALIZACIÓN DE LA HACIENDA PÚBLICA/PATRIMONIO	0	0	0	0	0
VARIACIONES DE LA HACIENDA PÚBLICA / PATRIMONIO GENERADO NETO DE 2021	0	3,286	-1,570	0	1,696
RESULTADOS DEL EJERCICIO (AHORRO/DESAHORRO)	0	0	1,696	0	1,696
RESULTADOS DE EJERCICIOS ANTERIORES	0	3,286	-3,286	0	0
REVALÚOS	0	0	0	0	0
RESERVAS	0	0	0	0	0
RECTIFICACIONES DE RESULTADOS DE EJERCICIOS ANTERIORES	0	0	0	0	0
CAMBIOS EN EL EXCESO O INSUFICIENCIA EN LA ACTUALIZACIÓN DE LA HACIENDA	0	0	0	0	0
RESULTADO POR POSICIÓN MONETARIA	0	0	0	0	0
RESULTADO POR TENENCIA DE ACTIVOS NO MONETARIOS	0	0	0	0	0
HACIENDA PÚBLICA / PATRIMONIO NETO FINAL DE 2021	103	5,633	1,696	0	7,432

BAJO PROTESTA DE DECIR VERDAD DECLARAMOS QUE LOS ESTADOS FINANCIEROS Y SUS NOTAS, SON RAZONABLEMENTE CORRECTOS Y SON RESPONSABILIDAD DEL EMISOR.



JESSICA RAMIREZ DE LA ROSA
DIRECTORA GENERAL



EDITH ASUNCION GONGORA CHAN
COORDINADORA ADMINISTRATIVA



JOSE GUADALUPE PEREIRA NAVARRO
JEFE DE DEPARTAMENTO CONTABILIDAD



1.4 ESTADO DE CAMBIOS EN LA SITUACIÓN FINANCIERA

SISTEMA PARA EL DESARROLLO INTEGRAL DE LA FAMILIA DEL MUNICIPIO DE TULUM			
ESTADO DE CAMBIOS EN LA SITUACIÓN FINANCIERA			
DEL 01 DE ENERO AL 31 DE DICIEMBRE 2021			
(EN MILES DE PESOS)			
CONCEPTO	ORIGEN	APLICACIÓN	
ACTIVO	2,866	4,183	
ACTIVO CIRCULANTE	2,866	2,991	
EFFECTIVO Y EQUIVALENTES	0	2,991	
DERECHOS A RECIBIR EFECTIVO O EQUIVALENTES	2,866	0	
DERECHOS A RECIBIR BIENES O SERVICIOS	0	0	
INVENTARIOS	0	0	
ALMACENES	0	0	
ESTIMACIÓN POR PÉRDIDA O DETERIORO DE ACTIVOS CIRCULANTES	0	0	
OTROS ACTIVOS CIRCULANTES	0	0	
ACTIVO NO CIRCULANTE	0	1,192	
INVERSIONES FINANCIERAS A LARGO PLAZO	0	0	
DERECHOS A RECIBIR EFECTIVO O EQUIVALENTES A LARGO PLAZO	0	0	
BIENES INMUEBLES, INFRAESTRUCTURA Y CONSTRUCCIONES EN PROCESO	0	0	
BIENES MUEBLES	0	1,096	
ACTIVOS INTANGIBLES	0	0	
DEPRECIACIÓN, DETERIORO Y AMORTIZACIÓN ACUMULADA DE BIENES	0	96	
ACTIVOS DIFERIDOS	0	0	
ESTIMACIÓN POR PÉRDIDA O DETERIORO DE ACTIVOS NO CIRCULANTES	0	0	
OTROS ACTIVOS NO CIRCULANTES	0	0	
PASIVO	0	379	
PASIVO CIRCULANTE	0	379	
CUENTAS POR PAGAR A CORTO PLAZO	0	379	
DOCUMENTOS POR PAGAR A CORTO PLAZO	0	0	
PORCIÓN A CORTO PLAZO DE LA DEUDA PÚBLICA A LARGO PLAZO	0	0	
TÍTULOS Y VALORES A CORTO PLAZO	0	0	
PASIVOS DIFERIDOS A CORTO PLAZO	0	0	
FONDOS Y BIENES DE TERCEROS EN GARANTÍA Y/O ADMINISTRACIÓN A CORTO PLAZO	0	0	
PROVISIONES A CORTO PLAZO	0	0	
OTROS PASIVOS A CORTO PLAZO	0	0	
PASIVO NO CIRCULANTE	0	0	
CUENTAS POR PAGAR A LARGO PLAZO	0	0	
DOCUMENTOS POR PAGAR A LARGO PLAZO	0	0	
DEUDA PÚBLICA A LARGO PLAZO	0	0	
PASIVOS DIFERIDOS A LARGO PLAZO	0	0	
FONDOS Y BIENES DE TERCEROS EN GARANTÍA Y/O EN ADMINISTRACIÓN A LARGO PLAZO	0	0	
PROVISIONES A LARGO PLAZO	0	0	
HACIENDA PÚBLICA/PATRIMONIO	3,286	1,590	
HACIENDA PÚBLICA/PATRIMONIO CONTRIBUIDO	0	0	
APORTACIONES	0	0	
DONACIONES DE CAPITAL	0	0	
ACTUALIZACIÓN DE LA HACIENDA PÚBLICA/PATRIMONIO	0	0	
HACIENDA PÚBLICA/PATRIMONIO GENERADO	3,286	1,590	
RESULTADOS DEL EJERCICIO (AHORRO/DESAHORRO)	0	1,590	
RESULTADOS DE EJERCICIOS ANTERIORES	3,286	0	
REVALÚOS	0	0	
RESERVAS	0	0	
RECTIFICACIONES DE RESULTADOS DE EJERCICIOS ANTERIORES	0	0	
EXCESO O INSUFICIENCIA EN LA ACTUALIZACIÓN DE LA HACIENDA PÚBLICA/PATRIMONIO	0	0	
RESULTADO POR POSICIÓN MONETARIA	0	0	
RESULTADO POR TENENCIA DE ACTIVOS NO MONETARIOS	0	0	
TOTALES	6,152	6,152	

BAJO PROTESTA DE DECIR VERDAD DECLARAMOS QUE LOS ESTADOS FINANCIEROS Y SUS NOTAS, SON RAZONABLEMENTE CORRECTOS Y SON RESPONSABILIDAD DEL EMISOR.

JESSICA RAMIREZ DE LA ROSA
DIRECTORA GENERAL

EDITH ASUNCIÓN GONGORA CHAN
COORDINADORA ADMINISTRATIVA

JOSE GUADALUPE PEREIRA NAVARRO
JEFE DE DEPARTAMENTO CONTABILIDAD




1.5 ESTADO DE FLUJOS DE EFECTIVO

SISTEMA PARA EL DESARROLLO INTEGRAL DE LA FAMILIA DEL MUNICIPIO DE TULUM		
ESTADO DE FLUJOS DE EFECTIVO		
DEL 01 DE ENERO AL 31 DE DICIEMBRE DEL 2021		
(EN MILES DE PESOS)		
CONCEPTO	2021	2020
FLUJO DE EFECTIVO DE LAS ACTIVIDADES DE OPERACIÓN		
ORIGEN	7,233	1,472
IMPUESTOS	0	0
CUOTAS Y APORTACIONES DE SEGURIDAD SOCIAL	0	0
CONTRIBUCIONES DE MEJORAS	0	0
DERECHOS	0	0
PRODUCTOS	0	0
APROVECHAMIENTOS	0	0
INGRESOS POR VENTAS DE BIENES Y PRESTACIÓN DE SERVICIOS	747	1,194
PARTICIPACIONES, APORTACIONES, CONVENIOS, INCENTIVOS DERIVADOS DE LA COLABORACIÓN FISCAL Y FONDOS DISTINTOS DE APORTACIONES	0	0
TRANSFERENCIAS, ASIGNACIONES, SUBSIDIOS Y SUBVENCIONES, Y PENSIONES Y JUBILACIONES	2,000	0
OTROS ORIGENES DE OPERACIÓN	4,487	278
APLICACIÓN	2,721	2,429
SERVICIOS PERSONALES	0	0
MATERIALES Y SUMINISTROS	1,551	1,414
SERVICIOS GENERALES	898	559
TRANSFERENCIAS INTERNAS Y ASIGNACIONES AL SECTOR PÚBLICO	0	0
TRANSFERENCIAS AL RESTO DEL SECTOR PÚBLICO	0	0
SUBSIDIOS Y SUBVENCIONES	0	0
AYUDAS SOCIALES	273	456
PENSIONES Y JUBILACIONES	0	0
TRANSFERENCIAS A FIDEICOMISOS, MANDATOS Y CONTRATOS ANÁLOGOS	0	0
TRANSFERENCIAS A LA SEGURIDAD SOCIAL	0	0
DONATIVOS	0	0
TRANSFERENCIAS AL EXTERIOR	0	0
PARTICIPACIONES	0	0
APORTACIONES	0	0
CONVENIOS	0	0
OTRAS APLICACIONES DE OPERACIÓN	0	0
FLUJOS NETOS DE EFECTIVO POR ACTIVIDADES DE OPERACIÓN	4,512	-957
FLUJOS DE EFECTIVO DE LAS ACTIVIDADES DE INVERSIÓN		
ORIGEN	0	0
BIENES INMUEBLES, INFRAESTRUCTURA Y CONSTRUCCIONES EN PROCESO	0	0
BIENES MUEBLES	0	0
OTROS ORIGENES DE INVERSIÓN	0	0
APLICACIÓN	1,522	352
BIENES INMUEBLES, INFRAESTRUCTURA Y CONSTRUCCIONES EN PROCESO	0	0
BIENES MUEBLES	1,522	352
OTRAS APLICACIONES DE INVERSIÓN	0	0
FLUJOS NETOS DE EFECTIVO POR ACTIVIDADES DE INVERSIÓN	-1,522	-352
FLUJO DE EFECTIVO DE LAS ACTIVIDADES DE FINANCIAMIENTO		
ORIGEN	0	0
ENDEUDAMIENTO NETO	0	0
INTERNO	0	0
EXTERNO	0	0
OTROS ORIGENES DE FINANCIAMIENTO	0	0
APLICACIÓN	0	0
SERVICIOS DE LA DEUDA	0	0
INTERNO	0	0
EXTERNO	0	0
OTRAS APLICACIONES DE FINANCIAMIENTO	0	0
FLUJO NETOS DE EFECTIVO POR ACTIVIDADES DE FINANCIAMIENTO	0	0
INCREMENTO/DISMINUCIÓN NETA EN EL EFECTIVO Y EQUIVALENTES AL EFECTIVO	2,991	-1,309
EFFECTIVO Y EQUIVALENTES AL EFECTIVO AL INICIO DEL EJERCICIO	428	1,738
EFFECTIVO Y EQUIVALENTES AL EFECTIVO AL FINAL DEL EJERCICIO	3,419	428

BAJO PROTESTA DE DECIR VERDAD DECLARAMOS QUE LOS ESTADOS FINANCIEROS Y SUS NOTAS, SON RAZONABLEMENTE CORRECTOS Y SON RESPONSABILIDAD DEL EMISOR


EDITH ASUNCION GONGORA CHAN
 COORDINADORA ADMINISTRATIVA


JESSICA RAMIREZ DE LA ROSA
 DIRECTORA GENERAL


JOSE GUADALUPE PEREIRA NAVARRO
 JEFE DE DEPARTAMENTO CONTABILIDAD



1.6 ESTADO ANALÍTICO DEL ACTIVO

SISTEMA PARA EL DESARROLLO INTEGRAL DE LA FAMILIA DEL MUNICIPIO DE TULUM						
ANÁLISIS DEL ACTIVO						
DEL 01 DE ENERO AL 31 DE DICIEMBRE DEL 2021						
(EN MILES DE PESOS)						
CONCEPTO	SALDO INICIAL	CARGOS DEL PERIODO	ABONOS DEL PERIODO	SALDO FINAL	VARIACIÓN DEL PERIODO	
ACTIVO	6,121	14,685	13,369	7,438	1,316	
ACTIVO CIRCULANTE	5,540	12,870	12,746	5,664	124	
EFFECTIVO Y EQUIVALENTES	428	7,791	4,800	3,419	2,991	
DERECHOS A RECIBIR EFECTIVO O EQUIVALENTES	5,106	5,079	7,945	2,240	-2,866	
DERECHOS A RECIBIR BIENES O SERVICIOS	5	0	0	5	0	
INVENTARIOS	0	0	0	0	0	
ALMACENES	0	0	0	0	0	
ESTIMACIÓN POR PÉRDIDA O DETERIORO DE	0	0	0	0	0	
ACTIVOS CIRCULANTES	0	0	0	0	0	
OTROS ACTIVOS CIRCULANTES	0	0	0	0	0	
ACTIVO NO CIRCULANTE	592	1,815	523	1,773	1,192	
INVERSIONES FINANCIERAS A LARGO PLAZO	0	0	0	0	0	
DERECHOS A RECIBIR EFECTIVO O EQUIVALENTES A LARGO PLAZO	0	0	0	0	0	
BIENES INMUEBLES, INFRAESTRUCTURA Y CONSTRUCCIONES EN PROCESO	0	0	0	0	0	
BIENES MUEBLES	1,433	1,522	426	2,529	1,096	
ACTIVOS INTANGIBLES	15	0	0	15	0	
DEPRECIACIÓN, DETERIORO Y AMORTIZACIÓN ACUMULADA DE BIENES	-866	293.49	197	-770	96	
ACTIVOS DIFERIDOS	0	0	0	0	0	
ESTIMACIÓN POR PÉRDIDA O DETERIORO DE	0	0	0	0	0	
ACTIVOS NO CIRCULANTES	0	0	0	0	0	
OTROS ACTIVOS NO CIRCULANTES	0	0	0	0	0	

BAJO PROTESTA DE DECIR VERDAD DECLARAMOS QUE LOS ESTADOS FINANCIEROS Y SUS NOTAS, SON RAZONABLEMENTE CORRECTOS Y SON RESPONSABILIDAD DEL EMISOR

JESSICA RAMIREZ DE LA ROSA
DIRECTORA GENERAL

EDITH ASUNCION GONGORA CHAN
COORDINADORA ADMINISTRATIVA

JOSE GUADALUPE PEREIRA NAVARRO
JEFE DE DEPARTAMENTO CONTABILIDAD



1.7 ESTADO ANALÍTICO DE LA DEUDA Y OTROS PASIVOS

SISTEMA PARA EL DESARROLLO INTEGRAL DE LA FAMILIA DEL MUNICIPIO DE TULUM					
ESTADO ANALÍTICO DE LA DEUDA PÚBLICA Y OTROS PASIVOS					
DEL 01 DE ENERO AL 31 DE DICIEMBRE DEL 2021					
(EN MILES DE PESOS)					
DENOMINACIÓN DE LAS DEUDAS	MONEDA DE CONTRATACIÓN	INSTITUCIÓN O PAÍS ACREEDOR	SALDO INICIAL DEL PERIODO	SALDO FINAL DEL PERIODO	
DEUDA PÚBLICA					
CORTO PLAZO					
DEUDA INTERNA			0	0	
INSTITUCIONES DE CRÉDITO	MN	MX	0	0	
TÍTULOS Y VALORES	MN	MX	0	0	
ARRENDAMIENTOS FINANCIEROS	MN	MX	0	0	
DEUDA EXTERNA			0	0	
ORGANISMOS FINANCIEROS INTERNACIONALES	MN	MX	0	0	
DEUDA BILATERAL	MN	MX	0	0	
TÍTULOS Y VALORES	MN	MX	0	0	
ARRENDAMIENTOS FINANCIEROS	MN	MX	0	0	
SUBTOTAL CORTO PLAZO			0	0	
LARGO PLAZO					
DEUDA INTERNA			0	0	
INSTITUCIONES DE CRÉDITO	MN	MX	0	0	
TÍTULOS Y VALORES	MN	MX	0	0	
ARRENDAMIENTOS FINANCIEROS	MN	MX	0	0	
DEUDA EXTERNA			0	0	
ORGANISMOS FINANCIEROS INTERNACIONALES	MN	MX	0	0	
DEUDA BILATERAL	MN	MX	0	0	
TÍTULOS Y VALORES	MN	MX	0	0	
ARRENDAMIENTOS FINANCIEROS	MN	MX	0	0	
SUBTOTAL LARGO PLAZO			0	0	
OTROS PASIVOS	MN	MX	385	6	
TOTAL DEUDA Y OTROS PASIVOS			385	6	

BAJO PROTESTA DE DECIR VERDAD DECLARAMOS QUE LOS ESTADOS FINANCIEROS Y SUS NOTAS, SON RAZONABLEMENTE CORRECTOS Y SON RESPONSABILIDAD DEL EMISOR.

JESSICA RAMIREZ DE LA ROSA
DIRECTORA GENERAL

EDITH ASUNCION GONGORA CHAN
COORDINADORA ADMINISTRATIVA

JOSE GUADALUPE PEREIRA NAVARRO
JEFE DE DEPARTAMENTO CONTABILIDAD



1.8 INFORME SOBRE PASIVOS CONTINGENTES

INFORME SOBRE PASIVOS CONTINGENTES DEL 01 DE ENERO AL 31 DE DICIEMBRE DE 2021

En cumplimiento a lo dispuesto por los artículos 46, fracción I, inciso f y 52 de la Ley General de Contabilidad Gubernamental, con relación al Informe Sobre Pasivos Contingentes, se aclara que el Sistema para el Desarrollo Integral de la Familia del Municipio de Tulum al 31 de diciembre de 2021, no tiene pasivos contingentes que deriven de alguna obligación posible presente o futura, cuya existencia y/o realización sea incierta y en consecuencia no le es aplicable el Informe Sobre Pasivos Contingentes.

JESSICA RAMIREZ DE LA ROSA
DIRECTORA GENERAL

EDITH ASUNCIÓN GONGORA CHAN
COORDINADORA ADMINISTRATIVA

JOSE GUADALUPE PEREIRA NAVARRO
JEFE DE DEPARTAMENTO CONTABILIDAD



1.9 NOTAS A LOS ESTADOS FINANCIEROS

NOTAS A LOS ESTADOS FINANCIEROS
DEL 01 DE ENERO AL 31 DE DICIEMBRE DE 2021
(MILES DE PESOS)

INTRODUCCIÓN

De conformidad con lo establecido en los artículos 46, fracción I, inciso g) y 49 de la Ley General de Contabilidad Gubernamental (LGCG), así como con la normatividad emitida por el Consejo Nacional de Armonización Contable (CONAC), primordialmente en el capítulo VII de los Estados e Informes Contables, Presupuestarios, Programáticos y de los Indicadores de Postura Fiscal, del Manual de Contabilidad Gubernamental, se presentan las notas a los estados financieros del 01 de Enero al 31 de Diciembre 2021 y al 31 de diciembre de 2020, con los siguientes apartados:

- a) Notas de Desglose
- b) Notas de Memoria (Cuentas de orden)
- c) Notas de Gestión Administrativa

El objetivo del presente documento es la revelación del contexto de los aspectos económicos-financieros más relevantes que influyeron en las decisiones del período que se informa y que deberán ser considerados en la elaboración de los estados financieros para la mayor comprensión de los mismos y sus particulares.



a) NOTAS DE DESGLOSE

I) NOTAS AL ESTADO DE SITUACIÓN FINANCIERA

Activo

Activo circulante

1. Efectivo y Equivalentes:

Esta cuenta está representada por los bienes a corto plazo de gran liquidez, y cuyo saldo al 31 de diciembre de 2021 y al 31 de diciembre de 2020, se muestra a continuación:

CONCEPTO	2021	2020
BANCOS/TESORERÍA		
CUENTA HSBC 4045746369 ESTATAL	406	351
CUENTA HSBC 4045746377 PROPIO	3,013	77
Total	3,419	428

2. Derechos a Recibir Efectivo o Equivalentes

Concentra los derechos a favor del DIF Tulum por gastos a comprobar, deudores diversos, así como cualquier adeudo de naturaleza análoga, el importe de estos conceptos en el ejercicio 2021 asciende a la cantidad de \$2,240 miles de pesos.

Al 31 de diciembre de 2021 y al 31 de diciembre de 2020, este rubro se compone como se muestra a continuación:

CONCEPTO	2021	2020
DEUDORES DIVERSOS POR COBRAR A CORTO PLAZO	2,240	105
TOTAL	2,240	105



DEUDORES DIVERSOS POR COBRAR A CORTO PLAZO	2,240
CUENTAS POR COBRAR A CORTO PLAZO	2,000
TRANSFERENCIAS INTERNAS Y ASIGNACIONES AL SECTOR PÚBLICO	2,000
GASTO PENDIENTE DE COMPROBAR	54
BEATRIZ EFIGENIA BARRAGÁN SÁNCHEZ	10
PRISCILA VIANEY ROSAS LOYA	7
CLAUDIA ESTHER MOGUEL RIVEROLL	7
YESLY GABRIELA SANORES CASTRO	4
GENNY YASMÍN MAZA SÁNCHEZ	4
ELENA STEPANENKO GUTIÉRREZ	3
GLORIA ELVA BALAM CHAN	3
LEYDI SELENE CABALLERO SUAREZ	2
ROSALINA ESTRADA RAMÍREZ	2
JORGE ARTURO ARCHI	4
LIDIA SELENE ARENAS MARTINEZ	2
JOSE GUADALUPE PEREIRA NAVARRO	1
OTROS	5
DEUDORES DIVERSOS	171
MARÍA TERESA ARANA SÁNCHEZ	50
YESLY GABRIELA SANORES CASTRO	9
LIDIA SELENE ARENAS MARTINEZ	112
DEUDORES DIVERSOS	15
ADRIANA MARICELA COOT PUC	8
JORGE ARTURO ARCHI DZUL	7



3. Derechos a Recibir Bienes o Servicios

Al 31 de diciembre de 2021 y al 31 de diciembre de 2020, este rubro se compone por el concepto de depósito en garantía de arrendamiento como se muestra a continuación:

CONCEPTO	2021	2020
OTROS DERECHOS A RECIBIR BIENES O SERVICIOS A CORTO PLAZO		
JORGE GARCÍA VÁZQUEZ	5	5
TOTAL	22,340	22,340

Bienes Disponibles para su Transformación o Consumo (inventarios)

El DIF Tulum no tiene bienes disponibles para su transformación o consumo (inventarios).

Inversiones Financieras

El DIF Tulum al 31 de diciembre de 2021 no realizó inversiones financieras.

ACTIVO NO CIRCULANTE

1. Bienes Muebles

Al 31 de diciembre de 2021 y al 31 de diciembre de 2020, este rubro se compone como se muestra a continuación:

CONCEPTO	2021	2020
MOBILIARIO Y EQUIPO DE ADMINISTRACIÓN	1,016	881
MOBILIARIO Y EQUIPO EDUCACIONAL Y RECREATIVO	74	134
EQUIPO E INSTRUMENTAL MÉDICO Y DE LABORATORIO	193	13
VEHÍCULOS Y EQUIPO DE TRANSPORTE	969	36
MAQUINARIA, OTROS EQUIPOS Y HERRAMIENTAS	261	353
ACTIVOS BIOLÓGICOS	16	16
TOTAL	2,529	1,433



2. Activos intangibles

Al 31 de diciembre de 2021 y al 31 de diciembre de 2020, este rubro se compone como se muestra a continuación:

CONCEPTO	2021	2020
SOFTWARE	15	15
TOTAL	15	15

3. Depreciación y amortización

Al 31 de diciembre de 2021 y al 31 de diciembre de 2020, la depreciación y amortización acumulada se muestra a continuación:

CONCEPTO	2021	2020
DEPRECIACIÓN ACUMULADA DE BIENES INMUEBLES	739	835
DETERIORO ACUMULADO DE ACTIVOS BIOLÓGICOS	16	16
AMORTIZACIÓN ACUMULADA DE ACTIVOS INTANGIBLES	15	15
TOTAL	770	866



La depreciación de diciembre 2021 y la acumulada se muestra en la siguiente tabla donde se observa:

CONCEPTO	DEPRECIACIÓN DICIEMBRE 2021	DEPRECIACIÓN ACUMULADA
MOBILIARIO Y EQUIPO DE ADMINISTRACIÓN	129	431
MUEBLES DE OFICINA Y ESTANTERÍA	46	121
MUEBLES, EXCEPTO DE OFICINA Y ESTANTERÍA	0	13
EQUIPO DE CÓMPUTO Y DE TECNOLOGÍAS DE LA INFORMACIÓN	83	274
OTROS MOBILIARIOS Y EQUIPOS DE ADMINISTRACIÓN	0	23
MOBILIARIO Y EQUIPO EDUCACIONAL Y RECREATIVO	16	90
EQUIPOS Y APARATOS AUDIOVISUALES	7	26
CÁMARAS FOTOGRÁFICAS Y DE VIDEO	9	55
OTRO MOBILIARIO Y EQUIPO EDUCACIONAL Y RECREATIVO	0	9
EQUIPO E INSTRUMENTAL MÉDICO Y DE LABORATORIO	3	16
INSTRUMENTAL MÉDICO Y DE LABORATORIO	3	16
EQUIPO DE TRANSPORTE	7	12
EQUIPO DE TRANSPORTE	7	12
MAQUINARIA, OTROS EQUIPOS Y HERRAMIENTAS	42	190
SISTEMAS DE AIRE ACONDICIONADO, CALEFACCIÓN Y DE REFRIGERACIÓN INDUSTRIAL Y COMERCIAL	42	186
EQUIPO DE COMUNICACIÓN Y TELECOMUNICACIÓN	0	4
ACTIVOS INTANGIBLES	0	15
SOFTWARE	0	15
ACTIVOS BIOLÓGICOS	0	16
EQUINOS	0	16
TOTAL	197	770

A la fecha 31 de diciembre de 2021 y 31 de diciembre 2020, la depreciación, deterioro y amortización afecto al ejercicio por un importe de \$197 respectivamente con cifras en miles de pesos.



PASIVO

1. Cuentas por pagar a corto plazo

Al 31 de diciembre de 2021 y al 31 de diciembre de 2020, este rubro se compone como se muestra a continuación:

CONCEPTO	2021	2020
PROVEEDORES POR PAGAR A CORTO PLAZO	0	307
RETENCIONES Y CONTRIBUCIONES POR PAGAR A CORTO PLAZO	6	2
TOTAL	6	309

II) NOTAS AL ESTADO DE ACTIVIDADES

Ingresos

La composición de los mismos del 01 de enero al 31 de diciembre del 2021 se detalla a continuación:

CONCEPTO	2021	%	2020	VARIACIÓN
INGRESOS DE LA GESTIÓN	746	15.72%	1,194	19.27%
PARTICIPACIONES, APORTACIONES, TRANSFERENCIAS, ASIGNACIONES, SUBSIDIOS Y OTRAS AYUDAS	4,000	84.27%	5,000	80.70%
OTROS INGRESOS Y BENEFICIOS	1	0.01%	2	0.03%
TOTAL	4,747	100%	6,196	100%

Gastos

La composición de los gastos del 01 de enero al 31 de diciembre del 2021 se presenta en el siguiente cuadro:

CONCEPTO	2021	%	2020	%
GASTOS DE FUNCIONAMIENTO	2,448	80.25%	2,280	78.38%
TRANSFERENCIAS, ASIGNACIONES, SUBSIDIOS Y PTRAS AYUDAS	273	8.95%	456	15.67%
OTROS GASTOS Y PÉRDIDAS EXTRAORDINARIAS	329	10.80%	173	5.95%
TOTAL	3,050	100%	2,909	100%



III) NOTAS AL ESTADO DE VARIACIONES EN LA HACIENDA PÚBLICA

Las cuentas que afectaron la hacienda pública/patrimonio se desglosan a continuación:

CONCEPTO	2021
SALDO AL INICIO DEL AÑO FISCAL	2,346
RESULTADO DEL EJERCICIO FISCAL 2020	3,286
HACIENDA PÚBLICA / PATRIMONIO GENERADO AL 31 DE DICIEMBRE DE 2020	2,346
RECTIFICACIONES A RESULTADOS DE EJERCICIOS ANTERIORES	1
SALDO AL 31 DE DICIEMBRE DE 2021	5,633

CONCEPTO	2021
HACIENDA PÚBLICA / PATRIMONIO CONTRIBUIDO NETO 2020	103
HACIENDA PÚBLICA / PATRIMONIO GENERADO NETO 2020	5,634
EXCESO O INSUFICIENCIA EN LA ACTUALIZACIÓN DE LA HACIENDA PÚBLICA / PATRIMONIO NETO 2020	0
HACIENDA PÚBLICA / PATRIMONIO NETO FINAL 2020	5,736
CAMBIOS EN LA HACIENDA PÚBLICA / PATRIMONIO CONTRIBUIDO NETO 2021	0
HACIENDA PÚBLICA / PATRIMONIO GENERADO NETO 2021	1,696
CAMBIOS EXCESO O INSUFICIENCIA EN LA ACTUALIZACIÓN DE LA HACIENDA PÚBLICA / PATRIMONIO NETO 2021	0
SALDO AL 31 DE DICIEMBRE DE 2021	7,432

IV) NOTAS AL ESTADO DE FLUJO DE EFECTIVO

El objetivo de este apartado es proveer de información sobre los flujos de efectivo del ente público, identificando las fuentes de entradas y salidas de recursos, clasificadas por actividades de operación, de inversión y de financiamiento. Proporciona una base para evaluar la capacidad del ente para generar efectivo y equivalentes de efectivo, así como su capacidad para utilizar los flujos derivados de ellos.



Los conceptos que afectaron el estado de flujo de efectivo se desglosan en la siguiente tabla:

CONCEPTO	2021
FLUJOS NETOS DE EFECTIVO POR ACTIVIDADES DE OPERACIÓN	4,512
FLUJOS NETOS DE EFECTIVO POR ACTIVIDADES DE INVERSIÓN	-1,522
FLUJO NETOS DE EFECTIVO POR ACTIVIDADES DE FINANCIAMIENTO	0
INCREMENTO/DISMINUCIÓN NETA EN EL EFECTIVO Y EQUIVALENTES AL EFECTIVO	2,990
EFECTIVO Y EQUIVALENTES AL EFECTIVO AL INICIO DEL EJERCICIO	428
EFECTIVO Y EQUIVALENTES AL EFECTIVO AL FINAL DEL EJERCICIO	3,418

V) CONCILIACIÓN ENTRE LOS INGRESOS PRESUPUESTARIOS Y CONTABLES

SISTEMA PARA EL DESARROLLO INTEGRAL DE LA FAMILIA DEL MUNICIPIO DE TULUM CONCILIACION ENTRE LOS INGRESOS PRESUPUESTARIOS Y CONTABLES DEL 01 DE ENERO AL 31 DE DICIEMBRE DE 2021 (EN MILES DE PESOS)	
1. TOTAL DE INGRESOS PRESUPUESTARIOS	4,747
2. MÁS INGRESOS CONTABLES NO PRESUPUESTARIOS	0
INGRESOS FINANCIEROS	0
INCREMENTO POR VARIACIÓN DE INVENTARIOS	0
DISMINUCIÓN DEL EXCESO DE ESTIMACIONES POR PÉRDIDA O DETERIORO U OBSOLESCENCIA	0
DISMINUCIÓN DEL EXCESO DE PROVISIONES	0
OTROS INGRESOS Y BENEFICIOS VARIOS	0
OTROS INGRESOS CONTABLES NO PRESUPUESTARIOS	0
3. MENOS INGRESOS PRESUPUESTARIOS NO CONTABLES	0
APROVECHAMIENTOS PATRIMONIALES	0
INGRESOS DERIVADOS DE FINANCIAMIENTOS	0
OTROS INGRESOS PRESUPUESTARIOS NO CONTABLES	0
4. TOTAL DE INGRESOS CONTABLES	4,747



V.1) CONCILIACIÓN ENTRE LOS EGRESOS PRESUPUESTARIOS Y LOS GASTOS CONTABLES

SISTEMA PARA EL DESARROLLO INTEGRAL DE LA FAMILIA DEL MUNICIPIO DE TULUM CONCILIACION ENTRE LOS EGRESOS PRESUPUESTARIOS Y LOS GASTOS CONTABLES DEL 01 DE ENERO AL 31 DE DICIEMBRE DE 2021 (EN MILES DE PESOS)		
1. TOTAL DE EGRESOS (PRESUPUESTARIOS)		4,243
2. MENOS EGRESOS PRESUPUESTARIOS NO CONTABLES		1,522
MOBILIARIO Y EQUIPO DE ADMINISTRACIÓN	409	
MOBILIARIO Y EQUIPO EDUCACIONAL Y RECREATIVO	0	
EQUIPO E INSTRUMENTAL MÉDICO Y DE LABORATORIO	180	
VEHÍCULOS Y EQUIPO DE TRANSPORTE	933	
EQUIPO DE DEFENSA Y SEGURIDAD	0	
MAQUINARIA, OTROS EQUIPOS Y HERRAMIENTAS	0	
ACTIVOS BIOLÓGICOS	0	
BIENES INMUEBLES	0	
ACTIVOS INTANGIBLES	0	
OBRAS PÚBLICAS EN BIENES DE DOMINIO PÚBLICO	0	
OBRA PÚBLICA EN BIENES PROPIOS	0	
ACCIONES Y PARTICIPACIONES DE CAPITAL	0	
COMPRA DE TÍTULOS Y VALORES	0	
CONCESIÓN DE PRÉSTAMOS	0	
INVERSIONES EN FIDEICOMISOS, MANDATOS Y OTROS ANÁLOGOS	0	
PROVISIONES PARA CONTINGENCIAS Y OTRAS EROGACIONES ESPECIALES	0	
AMORTIZACIÓN DE LA DEUDA PÚBLICA	0	
ADEUDOS DE EJERCICIOS FISCALES ANTERIORES (ADEFAS)	0	
OTROS EGRESOS PRESUPUESTALES NO CONTABLES	0	
3. MÁS GASTOS CONTABLES NO PRESUPUESTALES		329
ESTIMACIONES, DEPRECIACIONES, DETERIOROS, OBSOLESCENCIA Y AMORTIZACIONES	329	
PROVISIONES	0	
DISMINUCIÓN DE INVENTARIOS	0	
AUMENTO POR INSUFICIENCIA DE ESTIMACIONES POR PÉRDIDA O DETERIORO U OBSOLESCENCIA	0	
AUMENTO POR INSUFICIENCIA DE PROVISIONES	0	
OTROS GASTOS	0	
OTROS GASTOS CONTABLES NO PRESUPUESTALES	0	
4. TOTAL DE GASTO CONTABLE		3,050



b) NOTAS DE MEMORIA (CUENTAS DE ORDEN)

Atendiendo a lo establecido en la Ley General de Contabilidad Gubernamental, para efectos del registro y control, el Consejo Nacional de Armonización Contable ha determinado cuentas de orden contables y presupuestarias, mismas que se presentan en el plan de cuentas emitido.

Las cuentas de orden se utilizan para registrar movimientos de valores que no afectan o modifican el Estado de Situación Financiera del Ente Público, sin embargo, su incorporación en libros es necesaria con fines de recordatorio contable, de control y en general sobre los aspectos administrativos, o bien para consignar sus derechos o responsabilidades contingentes que puedan o no presentarse en el futuro.

Las cuentas que se pueden manejar para efectos de este documento son las siguientes:

Contables:

- Valores
- Emisión de obligaciones
- Avals y garantías
- Juicios
- Contratos para Inversión Mediante Proyectos para Prestación de Servicios (PPS) y Similares
- Bienes concesionados o en comodato

Presupuestarias:

- Cuentas de ingresos
- Cuentas de egresos



Cuentas de orden presupuestales de ingresos:

Estas cuentas se dividen en cinco rubros que indican los ciclos o tiempos de afectación de los Ingresos:

1. Ley de Ingresos Estimada
2. Ley de Ingresos por Ejecutar
3. Modificaciones a la Ley de Ingresos Estimada
4. Ley de Ingresos Devengada
5. Ley de Ingresos Recaudada

Cuentas de orden presupuestales de egresos:

Estas cuentas se dividen en siete rubros que indican los ciclos o tiempos de afectación de los Egresos:

1. Presupuestos de Egresos Aprobado
2. Presupuesto de Egresos por Ejercer
3. Modificaciones al Presupuesto de Egresos Aprobado
4. Presupuesto de Egresos Comprometido
5. Presupuesto de Egresos Devengado
6. Presupuesto de Egresos Ejercido
7. Presupuesto de Egresos Pagado

Del 01 de enero al 31 de diciembre de 2021, los saldos de las cuentas de orden presupuestales de ingresos son los siguientes:



Cuentas de Orden Presupuestales

Cuentas de Ingresos

CONCEPTO	2021 DEVENGADO
INGRESOS POR VENTA DE BIENES, PRESTACIÓN DE SERVICIOS Y OTROS INGRESOS	747
TRANSFERENCIAS, ASIGNACIONES, SUBSIDIOS Y OTRAS AYUDAS	4,000
TOTAL	4,747

Cuentas de Egresos

CONCEPTO	2021 DEVENGADO
SERVICIOS PERSONALES	0
MATERIALES Y SUMINISTROS	1,551
SERVICIOS GENERALES	897
TRANSFERENCIAS, ASIGNACIONES, SUBSIDIOS Y OTRAS AYUDAS	273
BIENES MUEBLES E INMUEBLES	1,522
INVERSIÓN PÚBLICA	0
INVERSIONES FINANCIERAS Y OTRAS PROVISIONES	0
PARTICIPACIONES Y APORTACIONES	0
DEUDA PÚBLICA	0
TOTAL	4,243

c) NOTAS DE GESTIÓN ADMINISTRATIVA

Autorización e historia

El Sistema para el Desarrollo Integral de la Familia del Municipio de Tulum, Quintana Roo, se crea por acuerdo del Ayuntamiento Constitucional el día 17 de abril de 2009, publicado en el Periódico Oficial de fecha 23 de abril de 2009 Tomo I, Número 33 Extraordinario, Séptima Época, como Organismo Público Descentralizado de la Administración Municipal, con personalidad jurídica y patrimonio propio, vinculado con los Sistemas Nacionales y Estatales para el Desarrollo Integral de la Familia.



Organización y objeto

a) Objeto Social:

El Sistema para el Desarrollo Integral de la Familia del Municipio de Tulum, Quintana Roo, tiene por objeto:

- Garantizar las igualdades entre los ciudadanos de este Municipio, fortaleciendo los programas que esta Institución desarrolla en bien de la población más vulnerable y desprotegida, especialmente a los niños, mujeres, adultos mayores y personas con capacidades diferentes.
- Promover el bienestar social tanto en forma directa como coordinada con los otros Sistemas Municipales DIF de nuestro Estado, servicios de asistencia social, con apoyo en las normas que dicta la Secretaría de Salud y Asistencia, el Sistema Nacional para el Desarrollo Integral de la Familia, así como los del propio Estado, que indican en la materia.
- Encargarse de la asistencia, prevención y atención de la violencia intrafamiliar, en los términos de lo establecido en la Ley de Asistencia y Prevención de la Violencia Familiar del Estado de Quintana Roo, Ley de Acceso de las Mujeres a una Vida Libre de Violencia del Estado de Quintana Roo y demás leyes aplicables a la materia.
- Impulsar el sano crecimiento físico y mental de la niñez Tulumnense.
- Fomentar la educación, que propicie la integración social; así como las actividades socioculturales y deportivas que beneficien la familia.



Órganos del Sistema:

Para los efectos legales, el Sistema para el Desarrollo Integral de la Familia del Municipio de Tulum, Quintana Roo, estará integrado por un Patronato, una Junta Directiva y la Dirección del Sistema.

a) Principal Actividad:

Proporcionar servicios de asistencia social, entre la población del Municipio de Tulum, tendientes a lograr el desarrollo integral de los individuos, la familia y la comunidad.

b) Ejercicio Fiscal:

El ejercicio fiscal actual comprende del 1ro. De Enero al 31 de Diciembre de 2021.

c) Régimen Jurídico:

Por ser un ente público Paramunicipal, no es contribuyente del Impuesto Sobre la Renta (ISR), al estar contemplada dentro del título III de la Ley de ISR denominado del Régimen de las personas morales con fines no lucrativos y no está obligado al pago de la Participación de los Trabajadores en la Utilidades (PTU).

d) Consideraciones Fiscales:

Impuesto sobre la Renta: El Ente Público no es contribuyente de este impuesto, toda vez que se encuentre enmarcado en el artículo 79 y 86 de la Ley del Impuesto sobre la Renta en vigor, teniendo solo la obligación de retener y enterar el impuesto y exigir la documentación que reúna los requisitos fiscales cuando hagan pagos a terceros y estén obligados a ellos en términos de Ley.



Impuesto al Valor Agregado: El Ente Público no es contribuyente de este impuesto conforme lo establecido en el artículo 15, fracción XV de la Ley del Impuesto al Valor Agregado ya que están exentos los servicios que presten los organismos descentralizados de la administración pública federal o del Distrito Federal, o de los Gobiernos Municipales o Estatales.

Asimismo, tampoco está obligado a efectuar la retención al valor agregado, cuando adquiera bienes, los use o goce temporalmente o reciban servicio, de personas físicas, o de residentes en el extranjero sin establecimiento permanente en el país o reciban servicios de autotransporte terrestre de bienes prestados por personas morales según el artículo 3, tercer párrafo de la Ley del Impuesto al Valor Agregado.

El DIF Tulum, entre las obligaciones fiscales tiene las siguientes contribuciones que esté obligado a pagar o retener:

- Presentar la declaración y pago provisional mensual de retenciones del Impuesto Sobre la Renta (ISR) por sueldos y salarios.
- Presentar la declaración anual donde se informe sobre las retenciones de los trabajadores que recibieron sueldos y salarios y trabajadores asimilados a salarios.
- Presentar la declaración y pago provisional mensual del ISR por las retenciones realizadas a los trabajadores asimilados a salarios.
- Presentar la declaración informativa anual de Subsidio para el Empleo.
- Pago de las retenciones efectuadas de los arrendamientos.

Bases de preparación de los estados financieros

En cumplimiento a las disposiciones establecidas en la Ley General de Contabilidad Gubernamental y la normatividad emitida por el Consejo



Nacional de Armonización Contable (CONAC), los estados financieros al 31 de diciembre 2021 y al 31 de diciembre de 2020 del DIF Tulum se presentan comparativos y han sido elaborados bajo dicha normatividad, así como en apego a la Ley de Presupuesto, Contabilidad y Gasto Público del Estado de Quintana Roo y al Decreto del Presupuesto de Egresos y la Ley de Ingresos de los ejercicios fiscales 2021 y 2020.

Las políticas contables, se fundamentan en los postulados básicos de contabilidad gubernamental que configuran el sistema de contabilidad, teniendo incidencia en la identificación, el análisis, la interpretación, la captación, el procesamiento y el reconocimiento de las transformaciones, transacciones y otros eventos que afectan el ente público.

Los postulados básicos de contabilidad gubernamental adoptados son los aprobados por el Consejo Nacional de Armonización Contable, y se enlistan a continuación:

POSTULADOS BÁSICOS DE CONTABILIDAD GUBERNAMENTAL

SUSTANCIA ECONÓMICA
ENTES PÚBLICOS
EXISTENCIA PERMANENTE
REVELACIÓN SUFICIENTE
IMPORTANCIA RELATIVA
REGISTRO E INTEGRACIÓN PRESUPUESTARIA
CONSOLIDACIÓN DE LA INFORMACIÓN FINANCIERA
DEVENGO CONTABLE
VALUACIÓN
DUALIDAD ECONÓMICA
CONSISTENCIA

Los estados financieros al 31 de diciembre de 2021 y al 31 de diciembre de 2020 están presentados con cifras en miles de pesos mexicanos.



Políticas de contabilidad significativas

Bienes Muebles: Las adquisiciones se registran en el activo no circulante a su costo original de inversión, y los gastos de mantenimiento y reparación de éstos se aplican a resultados conforme se incurren.

Liquidación o Indemnización al Personal por Retiro o Separación: Las liquidaciones por indemnizaciones se aplican a resultados en el momento en que estos eventos ocurren y se efectúa el pago.

Patrimonio: Se integra por:

- Los bienes muebles e inmuebles y demás activos que por cualquier concepto legal adquiera o reciba para la consecución de sus fines.
- Los beneficios que obtenga de su propio patrimonio y de los incrementos o disminuciones del resultado del ejercicio, que se logren en el desarrollo de sus actividades.

Posición en moneda extranjera y protección por riesgo cambiario

El DIF Tulum no cuenta con inversiones u otros rubros con moneda extranjera, por lo que esta nota no aplica.

Reporte analítico del activo

Los porcentajes de depreciación y amortización de los bienes inmuebles, muebles e intangibles fueron aprobados mediante el Acta de la Primera Sesión Ordinaria de la Junta Directiva del Sistema para el Desarrollo Integral de la Familia del Municipio de Tulum, Quintana Roo, celebrada el 19 de diciembre de 2013 y son los siguientes:



CUENTA	CONCEPTO	AÑOS DE VIDA ÚTIL	% DE DEPRECIACIÓN ANUAL
1.2.3	BIENES INMUEBLES, INFRAESTRUCTURA Y CONSTRUCCIONES EN PROCESO		
1.2.3.2	VIVIENDAS	50	2
1.2.3.3	EDIFICIOS NO HABITACIONALES	15	6.6
1.2.3.4	INFRAESTRUCTURA	25	4
1.2.3.9	OTROS BIENES INMUEBLES	20	5
1.2.4	BIENES MUEBLES		
1.2.4.1	MOBILIARIO Y EQUIPO DE ADMINISTRACIÓN		
1.2.4.1.1	MUEBLES DE OFICINA Y ESTANTERÍA	5	20
1.2.4.1.2	MUEBLES, EXCEPTO DE OFICINA Y ESTANTERÍA	5	20
1.2.4.1.3	EQUIPO DE CÓMPUTO Y DE TECNOLOGÍAS DE LA INFORMACIÓN	3	33.3
1.2.4.1.9	OTROS MOBILIARIOS Y EQUIPOS DE ADMINISTRACIÓN	5	20
1.2.4.2	MOBILIARIO Y EQUIPO EDUCACIONAL Y RECREATIVO		
1.2.4.2.1	EQUIPOS Y APARATOS AUDIOVISUALES	3	33.3
1.2.4.2.2	APARATOS DEPORTIVOS	5	20
1.2.4.2.3	CÁMARAS FOTOGRÁFICAS Y DE VIDEO	3	33.3
1.2.4.2.9	OTRO MOBILIARIO Y EQUIPO EDUCACIONAL Y RECREATIVO	5	20
1.2.4.3	EQUIPO E INSTRUMENTAL MÉDICO Y DE LABORATORIO		
1.2.4.3.1	EQUIPO MÉDICO Y DE LABORATORIO	5	20
1.2.4.3.2	INSTRUMENTAL MÉDICO Y DE LABORATORIO	5	20
1.2.4.4	EQUIPO DE TRANSPORTE		
1.2.4.4.1	AUTOMÓVILES Y EQUIPO TERRESTRE	5	20
1.2.4.4.2	CARROCERÍAS Y REMOLQUES	5	20
1.2.4.4.3	EQUIPO AEROSPAZIAL	5	20
1.2.4.4.4	EQUIPO FERROVIARIO	5	20
1.2.4.4.5	EMBARCACIONES	5	20
1.2.4.4.9	OTROS EQUIPOS DE TRANSPORTE	5	20
1.2.4.5	EQUIPO DE DEFENSA Y SEGURIDAD		
1.2.4.6	MAQUINARIA, OTROS EQUIPOS Y HERRAMIENTAS		
1.2.4.6.1	MAQUINARIA Y EQUIPO AGROPECUARIO	10	10
1.2.4.6.2	MAQUINARIA Y EQUIPO INDUSTRIAL	10	10
1.2.4.6.3	MAQUINARIA Y EQUIPO DE CONSTRUCCIÓN	10	10
1.2.4.6.4	SISTEMAS DE AIRE ACONDICIONADO, CALEFACCIÓN Y DE REFRIGERACIÓN INDUSTRIAL Y COMERCIAL	5	20
1.2.4.6.5	EQUIPO DE COMUNICACIÓN Y TELECOMUNICACIÓN	5	20
1.2.4.6.6	EQUIPOS DE GENERACIÓN ELÉCTRICA, APARATOS Y ACCESORIOS ELÉCTRICOS	5	20
1.2.4.6.7	HERRAMIENTAS Y MÁQUINAS-HERRAMIENTA	5	20
1.2.4.6.9	OTROS EQUIPOS	5	20
1.2.4.8	ACTIVOS BIOLÓGICOS		



CUENTA	CONCEPTO	AÑOS DE VIDA ÚTIL	% DE DEPRECIACIÓN ANUAL
1.2.4.8.1	BOVINOS	5	20
1.2.4.8.2	PORCINOS	5	20
1.2.4.8.3	AVES	5	20
1.2.4.8.4	OVINOS Y CAPRINOS	5	20
1.2.4.8.5	PECES Y ACUICULTURA	5	20
1.2.4.8.6	EQUINOS	5	20
1.2.4.8.7	ESPECIES MENORES Y DE ZOOLOGICO	5	20
1.2.4.8.8	ÁRBOLES Y PLANTAS	5	20
1.2.4.8.9	OTROS ACTIVOS BIOLÓGICOS	5	20

Fideicomisos, mandatos y contratos análogos

El DIF Tulum no posee ni maneja fideicomisos o contratos análogos, por lo que esta nota no aplica.

Reporte de Recaudación

Obtencion de ingresos

El DIF Tulum recibe u obtiene principalmente sus recursos como se muestra a continuación:

CONCEPTO	ESTIMADO
TRANSFERENCIAS, ASIGNACIONES, SUBSIDIOS Y OTRAS AYUDAS	747
INGRESO POR LA VENTA DE BIENES Y SERVICIOS	2,000

Información de la deuda pública y reporte analítico de la deuda

El DIF Tulum no tiene deuda pública, por lo que esta nota no aplica.

Calificaciones otorgadas

El DIF Tulum no ha realizado transacciones con entidades bancsarias que requieran calificación crediticia.



Procesos de mejora

El DIF Tulum está mejorando sus procesos administrativos y se tiene actualizando el sistema informático de contabilidad gubernamental con la finalidad de hacer más fácil, efectivo y eficiente su funcionamiento, asimismo, ha adoptado e implementado las disposiciones normativas que permiten el registro contable y presupuestal de manera más completa y efectiva, conforme a los lineamientos del Consejo Nacional de Armonización Contable (CONAC).

Información por segmentos

No se considera necesario revelar la información financiera de manera segmentada debido a que la actividad y operación que realiza el DIF Tulum es única correspondiente a la Actividad.

Eventos posteriores al cierre

El DIF Tulum informa que no hubieron hechos ocurridos después de la fecha de los estados financieros que le afecten económicamente y que no se conocían a la fecha de cierre.

Partes relacionadas

El DIF Tulum no tiene partes relacionadas que pudieran ejercer influencia significativa en sus decisiones financieras y operativas.

Responsabilidad sobre la presentación razonable de la información contable

Estas Notas forman parte integrante de los Estados Financieros del Municipio de Tulum, Quintana Roo, del 01 de enero al 31 de diciembre de 2021, bajo la responsabilidad y facultad de los funcionarios públicos que los suscriben



"Bajo protesta de decir verdad declaramos que los Estados Financieros y sus notas son razonablemente correctos y son responsabilidad del emisor."

JESSICA RAMIREZ DE LA ROSA
DIRECTORA GENERAL

EDITH ASUNCION GONGORA CHAN
COORDINADORA ADMINISTRATIVA

JOSE GUADALUPE PEREIRA NAVARRO
JEFE DE DEPARTAMENTO CONTABILIDAD



2. INFORMACIÓN PRESUPUESTARIA

2.1 ESTADO ANALÍTICO DE INGRESOS

SISTEMA PARA EL DESARROLLO INTEGRAL DE LA FAMILIA DEL MUNICIPIO DE TULUM						
ESTADO ANALÍTICO DE INGRESOS						
DEL 01 DE ENERO AL 31 DE DICIEMBRE 2021						
(EN MILES DE PESOS)						
RUBRO DE INGRESOS	ESTIMADO	AMPLIACIONES / REDUCCIONES	INGRESO			DIFERENCIA
			MODIFICADO	DEVENGADO	RECAUDADO	
IMPUESTOS	0	0	0	0	0	0
CUOTAS Y APORTACIONES DE SEGURIDAD SOCIAL	0	0	0	0	0	0
CONTRIBUCIONES DE MEJORAS	0	0	0	0	0	0
DERECHOS	0	0	0	0	0	0
PRODUCTOS	0	0	0	0	0	0
APROVECHAMIENTOS	0	0	0	0	0	0
INGRESOS POR VENTA DE BIENES, PRESTACIÓN DE SERVICIOS Y OTROS INGRESOS	1,681	7	1,688	747	747	-934
PARTICIPACIONES, APORTACIONES, CONVENIOS, INCENTIVOS DERIVADOS DE LA COLABORACIÓN FISCAL Y FONDOS DISTINTOS DE APORTACIONES	0	0	0	0	0	0
TRANSFERENCIAS, ASIGNACIONES, SUBSIDIOS Y SUBVENCIONES, Y PENSIONES Y JUBILACIONES	8,219	-4,000	4,219	4,000	2,000	-6,219
INGRESOS DERIVADOS DE FINANCIAMIENTOS	0	0	0	0	0	0
TOTAL	9,900	-3,993	5,907	4,747	2,747	-7,153
					INGRESOS EXCEDENTES	
ESTADO ANALÍTICO DE INGRESOS						
POR FUENTE DE FINANCIAMIENTO						
	ESTIMADO	AMPLIACIONES / REDUCCIONES	INGRESO MODIFICADO	DEVENGADO	RECAUDADO	DIFERENCIA
INGRESOS DEL MUNICIPIO	0	0	0	0	0	0
IMPUESTOS	0	0	0	0	0	0
CUOTAS Y APORTACIONES DE SEGURIDAD SOCIAL	0	0	0	0	0	0
CONTRIBUCIONES DE MEJORAS	0	0	0	0	0	0
DERECHOS	0	0	0	0	0	0
PRODUCTOS	0	0	0	0	0	0
APROVECHAMIENTOS	0	0	0	0	0	0
PARTICIPACIONES, APORTACIONES, CONVENIOS, INCENTIVOS DERIVADOS DE LA COLABORACIÓN FISCAL Y FONDOS DISTINTOS DE APORTACIONES	0	0	0	0	0	0
TRANSFERENCIAS, ASIGNACIONES, SUBSIDIOS Y SUBVENCIONES, Y PENSIONES Y JUBILACIONES	0	0	0	0	0	0
INGRESOS DEL SECTOR PARAMUNICIPAL	9,900	-3,993	5,907	4,747	2,747	-7,153
CUOTAS Y APORTACIONES DE SEGURIDAD SOCIAL	0	0	0	0	0	0
PRODUCTOS	0	0	0	0	0	0
INGRESOS POR VENTA DE BIENES, PRESTACIÓN DE SERVICIOS Y OTROS INGRESOS	1,681	7	1,688	747	747	-934
TRANSFERENCIAS, ASIGNACIONES, SUBSIDIOS Y SUBVENCIONES, Y PENSIONES Y JUBILACIONES	8,219	-4,000	4,219	4,000	2,000	-6,219
INGRESOS DERIVADOS DE FINANCIAMIENTOS	0	0	0	0	0	0
INGRESOS DERIVADOS DE FINANCIAMIENTOS	0	0	0	0	0	0
TOTAL	9,900	-3,993	5,907	4,747	2,747	-7,153
					INGRESOS EXCEDENTES	

JESSICA RAMIREZ DE LA ROSA
DIRECTORA GENERAL

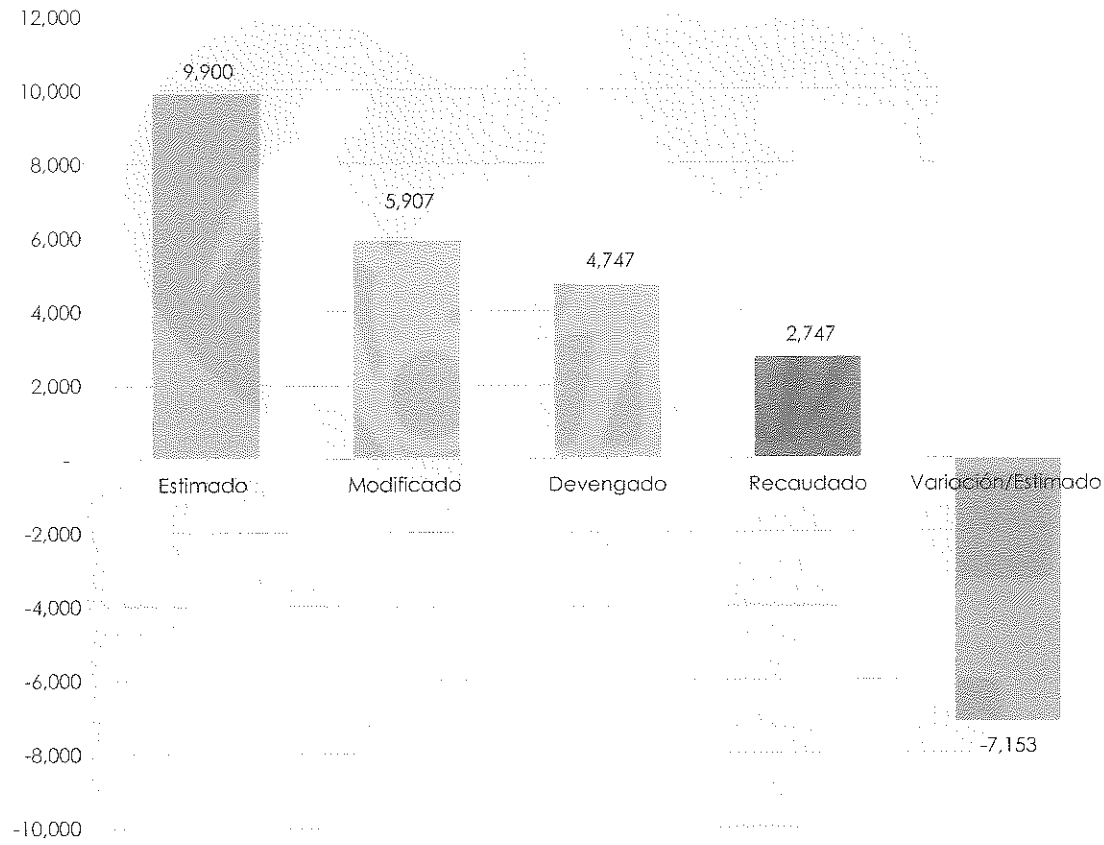
EDITH ASUNCION GONGORA CHAN
COORDINADORA ADMINISTRATIVA

JOSE GUADALUPE PEREIRA NAVARRO
JEFE DE DEPARTAMENTO CONTABILIDAD



2.1.1 ANÁLISIS Y EVOLUCIÓN DE LOS INGRESOS PRESUPUESTARIOS

EJERCICIO DE INGRESOS DEL AÑO 2021
(Miles de pesos)



En el año 2021, el Sistema para el Desarrollo Integral de la Familia del Municipio de Tulum estimó un ingreso por 9,900 miles de pesos, cifra 57.74 % mayor a lo estimado en el año 2020 de 6,276 miles de pesos. Durante el ejercicio fiscal se realizaron reducciones quedando un ingreso modificado de 5,907 miles de pesos, del cual se devengaron 4,747 miles de pesos y se recaudaron 2,747 miles pesos, 7,153 miles pesos menos de lo estimado para el año 2021.

2.2 ESTADOS ANALÍTICOS DEL EJERCICIO DEL PRESUPUESTO DE EGRESOS

2.2.1 ESTADO ANALÍTICO DEL EJERCICIO DEL PRESUPUESTO DE EGRESOS EN CLASIFICACIÓN POR OBJETO DEL GASTO

SISTEMA PARA EL DESARROLLO INTEGRAL DE LA FAMILIA DEL MUNICIPIO DE TULUM						
ESTADO ANALÍTICO DEL EJERCICIO DEL PRESUPUESTO DE EGRESOS						
CLASIFICACIÓN POR OBJETO DEL GASTO (CAPÍTULO Y CONCEPTO)						
DEL 01 DE ENERO AL 31 DE DICIEMBRE DEL 2021						
(EN MILES DE PESOS)						
CONCEPTO	APROBADO	AMPLIACIONES/ REDUCCIONES	EGRESOS			SUBEJERCICIO
			MODIFICADO	DEVENGADO	PAGADO	
SERVICIOS PERSONALES	0	0	0	0	0	0
REMUNERACIONES AL PERSONAL DE CARÁCTER PERMANENTE	0	0	0	0	0	0
REMUNERACIONES AL PERSONAL DE CARÁCTER TRANSITORIO	0	0	0	0	0	0
REMUNERACIONES ADICIONALES Y ESPECIALES	0	0	0	0	0	0
SEGURIDAD SOCIAL	0	0	0	0	0	0
OTRAS PRESTACIONES SOCIALES Y ECONÓMICAS	0	0	0	0	0	0
PREVISIONES	0	0	0	0	0	0
PAGO DE ESTÍMULOS A SERVIDORES PÚBLICOS	0	0	0	0	0	0
MATERIALES Y SUMINISTROS	3,796	-1,343	2,453	1,551	1,551	902
MATERIALES DE ADMINISTRACIÓN, EMISIÓN DE DOCUMENTOS Y ARTÍCULOS OFICIALES	988	-96	892	771	771	122
ALIMENTOS Y UTENSILIOS	857	-443	414	275	275	139
MATERIAS PRIMAS Y MATERIALES DE PRODUCCIÓN Y COMERCIALIZACIÓN	0	0	0	0	0	0
MATERIALES Y ARTÍCULOS DE CONSTRUCCIÓN Y DE REPARACIÓN	494	-283	212	34	34	178
PRODUCTOS QUÍMICOS, FARMACÉUTICOS Y DE LABORATORIO	102	10	112	60	60	51
COMBUSTIBLES, LUBRICANTES Y ADITIVOS	840	-307	533	393	393	140
VESTUARIO, BLANCOS, PRENDAS DE PROTECCIÓN Y ARTÍCULOS DEPORTIVOS	222	-113	109	0	0	109
MATERIALES Y SUMINISTROS PARA SEGURIDAD	0	0	0	0	0	0
HERRAMIENTAS, REFACCIONES Y ACCESORIOS MENORES	292	-111	181	18	18	164
SERVICIOS GENERALES	2,025	-787	1,238	898	898	340
SERVICIOS BÁSICOS	149	-73	76	45	45	30
SERVICIOS DE ARRENDAMIENTO	91	56	147	129	129	18
SERVICIOS PROFESIONALES, CIENTÍFICOS, TÉCNICOS Y OTROS SERVICIOS	955	-212	743	630	630	113
SERVICIOS FINANCIEROS, BANCARIOS Y COMERCIALES	62	-55	7	7	7	0
SERVICIOS DE INSTALACIÓN, REPARACIÓN, MANTENIMIENTO Y CONSERVACIÓN	391	-301	89	22	22	68
SERVICIOS DE COMUNICACIÓN SOCIAL Y PUBLICIDAD	7	-6	1	0	0	1
SERVICIOS DE TRASLADO Y VIÁTICOS	225	-81	144	58	58	87
SERVICIOS OFICIALES	33	-27	6	6	6	0
OTROS SERVICIOS GENERALES	113	-88	25	0	0	25
TRANSFERENCIAS, ASIGNACIONES Y SUBSIDIOS	1,712	-1,128	584	273	273	311
TRANSFERENCIAS INTERNAS Y ASIGNACIONES AL SECTOR PÚBLICO	0	0	0	0	0	0
TRANSFERENCIAS AL RESTO DEL SECTOR PÚBLICO	0	0	0	0	0	0
SUBSIDIOS Y SUBVENCIONES	0	0	0	0	0	0
AYUDAS SOCIALES	1,712	-1,128	584	273	273	311
PENSIONES Y JUBILACIONES	0	0	0	0	0	0
TRANSFERENCIAS A FIDEICOMISOS, MANDATOS Y OTROS ANÁLOGOS	0	0	0	0	0	0
TRANSFERENCIAS A LA SEGURIDAD SOCIAL	0	0	0	0	0	0
DONATIVOS	0	0	0	0	0	0
TRANSFERENCIAS AL EXTERIOR	0	0	0	0	0	0
BIENES MUEBLES, INMUEBLES E INTANGIBLES	2,333	-701	1,632	1,522	1,522	110
MOBILIARIO Y EQUIPO DE ADMINISTRACIÓN	726	-243	483	409	409	74
MOBILIARIO Y EQUIPO EDUCACIONAL Y RECREATIVO	78	-70	8	0	0	8
EQUIPO E INSTRUMENTAL MÉDICO Y DE LABORATORIO	180	0	180	180	180	0



SISTEMA PARA EL DESARROLLO INTEGRAL DE LA FAMILIA DEL MUNICIPIO DE TULUM
ESTADO ANALITICO DEL EJERCICIO DEL PRESUPUESTO DE EGRESOS
CLASIFICACION POR OBJETO DEL GASTO (CAPITULO Y CONCEPTO)
DEL 01 DE ENERO AL 31 DE DICIEMBRE DEL 2021
(EN MILES DE PESOS)

CONCEPTO	APROBADO	AMPLIACIONES/ REDUCCIONES	EGRESOS MODIFICADO	DEVENGADO	PAGADO	SUBEJERCICIO
EQUIPO E INSTRUMENTAL MÉDICO Y DE LABORATORIO	180	0	180	180	180	0
VEHÍCULOS Y EQUIPO DE TRANSPORTE	1,200	-248	952	933	933	19
EQUIPO DE DEFENSA Y SEGURIDAD	0	0	0	0	0	0
MAQUINARIA, OTROS EQUIPOS Y HERRAMIENTAS	69	-60	9	0	0	9
ACTIVOS BIOLÓGICOS	80	-80	0	0	0	0
BIENES INMUEBLES	0	0	0	0	0	0
ACTIVOS INTANGIBLES	0	0	0	0	0	0
INVERSIÓN PÚBLICA	0	0	0	0	0	0
OBRA PÚBLICA EN BIENES DE DOMINIO PÚBLICO	0	0	0	0	0	0
OBRA PÚBLICA EN BIENES PROPIOS	0	0	0	0	0	0
PROYECTOS PRODUCTIVOS Y ACCIONES DE FOMENTO	0	0	0	0	0	0
INVERSIONES FINANCIERAS Y OTRAS PROVISIONES	35	-35	0	0	0	0
INVERSIONES PARA EL FOMENTO DE ACTIVIDADES PRODUCTIVAS	0	0	0	0	0	0
ACCIONES Y PARTICIPACIONES DE CAPITAL	0	0	0	0	0	0
COMPRA DE TÍTULOS Y VALORES	0	0	0	0	0	0
CONCESIÓN DE PRÉSTAMOS	0	0	0	0	0	0
INVERSIONES EN FIDEICOMISOS, MANDATOS Y OTROS ANÁLOGOS	0	0	0	0	0	0
OTRAS INVERSIONES FINANCIERAS	0	0	0	0	0	0
PROVISIONES PARA CONTINGENCIAS Y OTRAS EROGACIONES ESPECIALES	35	-35	0	0	0	0
PARTICIPACIONES Y APORTACIONES	0	0	0	0	0	0
PARTICIPACIONES	0	0	0	0	0	0
APORTACIONES	0	0	0	0	0	0
CONVENIOS	0	0	0	0	0	0
DEUDA PÚBLICA	0	0	0	0	0	0
AMORTIZACIÓN DE LA DEUDA PÚBLICA	0	0	0	0	0	0
INTERESES DE LA DEUDA PÚBLICA	0	0	0	0	0	0
COMISIONES DE LA DEUDA PÚBLICA	0	0	0	0	0	0
GASTOS DE LA DEUDA PÚBLICA	0	0	0	0	0	0
COSTO POR COBERTURAS	0	0	0	0	0	0
APOYOS FINANCIEROS	0	0	0	0	0	0
ADEUDOS DE EJERCICIOS FISCALES ANTERIORES (ADEFAS)	0	0	0	0	0	0
TOTAL DEL GASTO	9,900	-3,993	5,907	4,243	4,243	1,664

JESSICA RAMIREZ DE LA ROSA
DIRECTORA GENERAL

EDITH ASUNCION GONGORA CHAN
COORDINADORA ADMINISTRATIVA

JOSE GUADALUPE PEREIRA NAVARRO
JEFE DE DEPARTAMENTO CONTABILIDAD



TULUM



2.2.2 ESTADO ANALÍTICO DEL EJERCICIO DEL PRESUPUESTO DE EGRESOS EN CLASIFICACIÓN ECONÓMICA

SISTEMA PARA EL DESARROLLO INTEGRAL DE LA FAMILIA DEL MUNICIPIO DE TULUM
ESTADO ANALÍTICO DEL EJERCICIO DEL PRESUPUESTO DE EGRESOS
CLASIFICACIÓN ECONÓMICA (POR TIPO DE GASTO)
DEL 01 DE ENERO AL 31 DE DICIEMBRE DEL 2021
(EN MILES DE PESOS)

TIPO DE GASTO	APROBADO	AMPLIACIONES/ REDUCCIONES	EGRESOS			SUBEJERCICIO
			MODIFICADO	DEVENGADO	PAGADO	
GASTO CORRIENTE	7,567	-3,292	4,275	2,721	2,721	1,554
GASTO DE CAPITAL	2,333	-701	1,632	1,522	1,522	110
AMORTIZACIÓN DE LA DEUDA Y DISMINUCIÓN DE PASIVOS	0	0	0	0	0	0
PENSIONES Y JUBILACIONES	0	0	0	0	0	0
PARTICIPACIONES	0	0	0	0	0	0
TOTAL DEL GASTO	9,900	-3,993	5,907	4,243	4,243	1,664

JESSICA RAMIREZ DE LA ROSA
DIRECTORA GENERAL

EDITH ASUNCIÓN GONGORA CHAN
COORDINADORA ADMINISTRATIVA


JOSE GUADALUPE PEREIRA NAVARRO
JEFE DE DEPARTAMENTO CONTABILIDAD




2.2.3 ESTADO ANALÍTICO DEL EJERCICIO DEL PRESUPUESTO DE EGRESOS EN CLASIFICACIÓN ADMINISTRATIVA

SISTEMA PARA EL DESARROLLO INTEGRAL DE LA FAMILIA DEL MUNICIPIO DE TULUM						
ESTADO ANALÍTICO DEL EJERCICIO DEL PRESUPUESTO DE EGRESOS						
CLASIFICACIÓN ADMINISTRATIVA						
DEL 01 DE ENERO AL 31 DE DICIEMBRE DE 2021						
(EN MILES DE PESOS)						
CONCEPTO	APROBADO	AMPLIACIONES/ REDUCCIONES	EGRESOS			SUBEJERCICIO
			MODIFICADO	DEVENGADO	PAGADO	
SISTEMA PARA EL DESARROLLO INTEGRAL DE LA FAMILIA DEL MUNICIPIO DE TULUM, QUINTANA ROO	9,900	-3,993	5,907	4,243	4,243	1,664
PRESIDENCIA	625	-347	278	243	243	35
DIRECCIÓN GENERAL	1,127	-92	1,035	984	984	52
COORDINACIÓN ADMINISTRATIVA	1,082	-579	503	397	397	106
COORDINACIÓN ATENCIÓN CIUDADANA	2,850	-1,612	1,238	630	630	609
CENTRO DE REHABILITACIÓN INTEGRAL MUNICIPAL (CRIM)	600	-167	433	394	394	39
CENTRO ASISTENCIAL DE DESARROLLO INFANTIL (CADI)	930	-700	230	122	122	108
COORDINACIÓN EQUINOTERAPIA	540	-340	200	137	137	63
COORDINACIÓN GRUPOS VULNERABLES	590	-77	513	160	160	353
COORDINACIÓN EVENTOS ESPECIALES	160	60	220	169	169	51
PROCURADORA DE PROTECCIÓN DE NIÑAS, NIÑOS Y ADOLESCENTES Y LA FAMILIA	910	-233	677	463	463	214
COORDINACIÓN DE COMUNICACIÓN	486	94	580	547	547	33
TOTAL	9,900	-3,993	5,907	4,243	4,243	1,664

SISTEMA PARA EL DESARROLLO INTEGRAL DE LA FAMILIA DEL MUNICIPIO DE TULUM						
ESTADO ANALÍTICO DEL EJERCICIO DEL PRESUPUESTO DE EGRESOS						
CLASIFICACIÓN ADMINISTRATIVA						
DEL 01 DE ENERO AL 31 DE DICIEMBRE DEL 2021						
(EN MILES DE PESOS)						
CONCEPTO	APROBADO	AMPLIACIONES/ REDUCCIONES	EGRESOS			SUBEJERCICIO
			MODIFICADO	DEVENGADO	PAGADO	
PODER EJECUTIVO	0	0	0	0	0	0
PODER LEGISLATIVO	0	0	0	0	0	0
PODER JUDICIAL	0	0	0	0	0	0
ÓRGANOS AUTÓNOMOS	9,900	-3,993	5,907	4,243	4,243	1,664
TOTAL DEL GASTO	9,900	-3,993	5,907	4,243	4,243	1,664


EDITH ASUNCIÓN GONGORA CHAN
COORDINADORA ADMINISTRATIVA


JESSICA RAMIREZ DE LA ROSA
DIRECTORA GENERAL


JOSE GUADALUPE PEREIRA NAVARRO
JEFE DE DEPARTAMENTO CONTABILIDAD



TULUM




2.2.4 ESTADO ANALÍTICO DEL EJERCICIO DEL PRESUPUESTO DE EGRESOS EN CLASIFICACIÓN FUNCIONAL

SISTEMA PARA EL DESARROLLO INTEGRAL DE LA FAMILIA DEL MUNICIPIO DE TULUM						
ESTADO ANALÍTICO DEL EJERCICIO DEL PRESUPUESTO DE EGRESOS						
CLASIFICACIÓN FUNCIONAL (ENTIDAD Y FUNCIÓN)						
DEL 01 DE ENERO AL 31 DE DICIEMBRE DEL 2021						
(EN MILES DE PESOS)						
CONCEPTO	APROBADO	AMPLIACIONES/ REDUCCIONES	EGRESOS			SUBEJERCICIO
			MODIFICADO	DEVENGADO	PAGADO	
GOBIERNO	0	0	0	0	0	0
LEGISLACIÓN	0	0	0	0	0	0
JUSTICIA	0	0	0	0	0	0
COORDINACIÓN DE LA POLÍTICA DE GOBIERNO	0	0	0	0	0	0
RELACIONES EXTERIORES	0	0	0	0	0	0
ASUNTOS FINANCIEROS Y HACENDARIOS	0	0	0	0	0	0
SEGURIDAD NACIONAL	0	0	0	0	0	0
ASUNTOS DE ORDEN PÚBLICO Y DE SEGURIDAD INTERNO	0	0	0	0	0	0
OTROS SERVICIOS GENERALES	0	0	0	0	0	0
DESARROLLO SOCIAL	9,900	-3,993	5,907	4,243	4,243	1,664
PROTECCIÓN AMBIENTAL	0	0	0	0	0	0
VIVIENDA Y SERVICIOS A LA COMUNIDAD	0	0	0	0	0	0
SALUD	0	0	0	0	0	0
RECREACIÓN, CULTURA Y OTRAS MANIFESTACIONES SOCIALES	0	0	0	0	0	0
EDUCACIÓN	0	0	0	0	0	0
PROTECCIÓN SOCIAL	9,900	-3,993	5,907	4,243	4,243	1,664
OTROS ASUNTOS SOCIALES	0	0	0	0	0	0
DESARROLLO ECONÓMICO	0	0	0	0	0	0
ASUNTOS ECONÓMICOS, COMERCIALES Y LABORALES EN GENERAL	0	0	0	0	0	0
AGROPECUARIA, SILVICULTURA, PESCA Y CAZA	0	0	0	0	0	0
COMBUSTIBLES Y ENERGÍA	0	0	0	0	0	0
MINERÍA, MANUFACTURAS Y CONSTRUCCIÓN	0	0	0	0	0	0
TRANSPORTE	0	0	0	0	0	0
COMUNICACIONES	0	0	0	0	0	0
TURISMO	0	0	0	0	0	0
CIENCIA TECNOLOGÍA E INNOVACIÓN	0	0	0	0	0	0
OTRAS INDUSTRIAS Y OTROS ASUNTOS ECONÓMICOS	0	0	0	0	0	0
OTRAS NO CLASIFICADAS EN FUNCIONES	0	0	0	0	0	0
ANTERIORES	0	0	0	0	0	0
TRANSACCIONES DE LA DEUDA PÚBLICA / COSTO FINANCIERO DE LA DEUDA	0	0	0	0	0	0
TRANSFERENCIAS, PARTICIPACIONES Y APORTACIONES ENTRE DIFERENTES NIVELES Y ORDENES DE GOBIERNO	0	0	0	0	0	0
SANEAMIENTO DEL SISTEMA FINANCIERO	0	0	0	0	0	0
ADEUDOS DE EJERCICIOS FISCALES ANTERIORES	0	0	0	0	0	0
TOTAL DEL GASTO	9,900	-3,993	5,907	4,243	4,243	1,664

JESSICA RAMIREZ DE LA ROSA
DIRECTORA GENERAL

EDITH ASUNCION GONGORA CHAN
COORDINADORA ADMINISTRATIVA

JOSE GUADALUPE PEREIRA NAVARRO
JEFE DE DEPARTAMENTO CONTABILIDAD




2.2.5 ENDEUDAMIENTO NETO

SISTEMA PARA EL DESARROLLO INTEGRAL DE LA FAMILIA DEL MUNICIPIO DE TULUM			
ENDEUDAMIENTO NETO			
DEL 01 DE ENERO AL 31 DE DICIEMBRE DEL 2021			
(EN MILES DE PESOS)			
IDENTIFICACIÓN DE CRÉDITO O INSTRUMENTO	CONTRATACIÓN / COLOCACIÓN	AMORTIZACIÓN	ENDEUDAMIENTO NETO
CRÉDITOS BANCARIOS			
TOTAL DE CRÉDITOS BANCARIOS	NO APLICA		
OTROS INSTRUMENTOS DE DEUDA			
TOTAL OTROS INSTRUMENTOS DE DEUDA			
TOTAL			

2.2.6 INTERESES DE LA DEUDA

SISTEMA PARA EL DESARROLLO INTEGRAL DE LA FAMILIA DEL MUNICIPIO DE TULUM		
INTERESES DE LA DEUDA		
DEL 01 DE ENERO AL 31 DE DICIEMBRE DEL 2021		
(EN MILES DE PESOS)		
IDENTIFICACIÓN DE CRÉDITO O INSTRUMENTO	DEVENGADO	PAGADO
CRÉDITOS BANCARIOS		
TOTAL DE INTERESES DE CRÉDITOS BANCARIOS	NO APLICA	
OTROS INSTRUMENTOS DE DEUDA		
TOTAL DE INTERESES DE OTROS INSTRUMENTOS DE DEUDA		
TOTAL		



2.2.7 INDICADORES DE POSTURA FISCAL

SISTEMA PARA EL DESARROLLO INTEGRAL DE LA FAMILIA DEL MUNICIPIO DE TULUM				
INDICADORES DE POSTURA FISCAL				
DEL 01 DE ENERO AL 31 DE DICIEMBRE DEL 2021				
(EN MILLES DE PESOS)				
CONCEPTO	ESTIMADO	DEVENGADO	PAGADO	
I. INGRESOS PRESUPUESTARIOS				
1. INGRESOS DEL GOBIERNO DE LA ENTIDAD FEDERATIVA ¹				
2. INGRESOS DEL SECTOR PARAESTATAL ²				
II. EGRESOS PRESUPUESTARIOS				
3. EGRESOS DEL GOBIERNO DE LA ENTIDAD FEDERATIVA ¹				
4. EGRESOS DEL SECTOR PARAESTATAL ²				
III. BALANCE PRESUPUESTARIO (SUPERÁVIT O DÉFICIT)				
CONCEPTO	ESTIMADO	DEVENGADO	PAGADO	
III. BALANCE PRESUPUESTARIO (SUPERÁVIT O DÉFICIT)				
IV. INTERESES, COMISIONES Y GASTOS DE LA DEUDA				
V. BALANCE PRIMARIO (SUPERÁVIT O DÉFICIT)				
CONCEPTO	ESTIMADO	DEVENGADO	PAGADO	
A. FINANCIAMIENTO				
B. AMORTIZACIÓN DE LA DEUDA				
C. ENDEUDAMIENTO O DESENDEUDAMIENTO				

NO APLICA

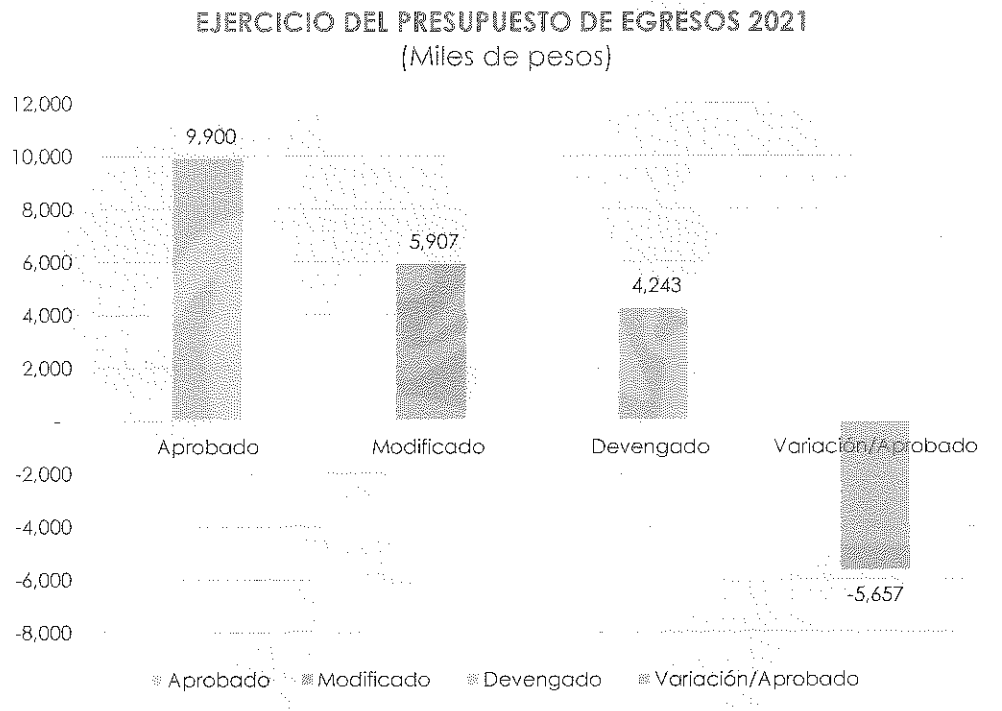
1 LOS INGRESOS QUE SE PRESENTAN SON LOS INGRESOS PRESUPUESTARIOS TOTALES SIN INCLUIR LOS INGRESOS POR FINANCIAMIENTO. LOS INGRESOS DEL GOBIERNO DE LA ENTIDAD FEDERATIVA CORRESPONDE A LOS DEL PODER EJECUTIVO, LEGISLATIVO, JUDICIAL Y AUTÓNOMOS.

2 LOS EGRESOS QUE SE PRESENTAN SON LOS EGRESOS PRESUPUESTARIOS TOTALES SIN INCLUIR LOS EGRESOS POR AMORTIZACIÓN. LOS EGRESOS DEL GOBIERNO DE LA ENTIDAD FEDERATIVA CORRESPONDEN A LOS DEL PODER EJECUTIVO, LEGISLATIVO, JUDICIAL Y AUTÓNOMOS.

3 PARA INGRESOS SE REPORTAN LOS INGRESOS RECAUDADOS; PARA EGRESOS SE REPORTAN LOS EGRESOS PAGADOS.

2.3 ANÁLISIS DEL PRESUPUESTO DE EGRESOS

2.3.1 PRESUPUESTO APROBADO Y ADECUACIONES



El presupuesto de egresos aprobado 2021 para el Sistema para el Desarrollo Integral de la Familia del Municipio de Tulum fue de 9,900 miles de pesos, 3,624 miles de pesos mas que el año 2020 lo que representa un 57.74 % de aumento. Durante el ejercicio fiscal el presupuesto de egresos sufrió modificaciones quedando un monto de 5,907 miles de pesos, 3,993 miles de pesos menos de lo aprobado. El egreso devengado durante el año 2021 fue de 4,243 miles de pesos, esto quiere decir que fue menor a la aprobado en 5,657 miles de pesos y 1,664 miles de pesos menor al modificado.

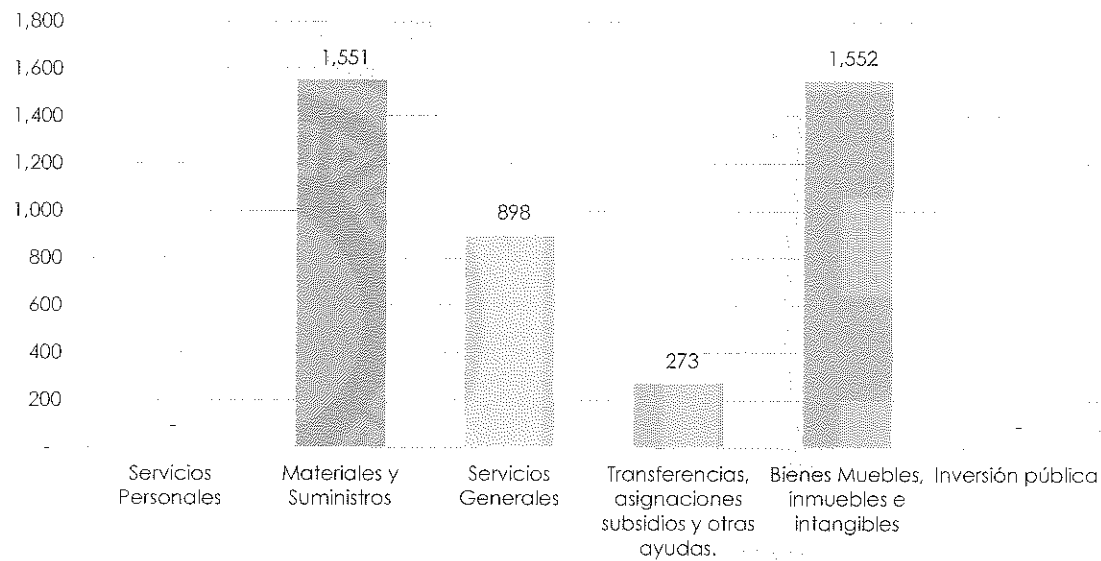


2.3.2 EJERCICIO DEL PRESUPUESTO DE EGRESOS 2021

ANÁLISIS DEL EJERCICIO DE PRESUPUESTO DE EGRESOS DEL AÑO 2021

El monto devengado del gasto en el Municipio de Tulum para el año 2021, fue de 4,243 miles de pesos, los cuales se utilizaron para gastos en materiales y suministros por \$1,551 miles de pesos; servicios generales por 898 miles de pesos; \$273 miles de pesos en transferencias, asignaciones, subsidios y otras ayudas; y por último en bienes muebles, inmuebles e intangibles por 1,552 miles de pesos.

EJERCICIO DEL GASTO POR CAPÍTULO DEL AÑO 2021
(Miles de pesos)



La cantidad devengada por bienes muebles, inmuebles e intangibles, como se aprecia en la gráfica fue para el año 2021 de 1,522 miles de pesos los cuales están constituidos por compras en mobiliario y equipo de administración por 409 miles de pesos; Equipo e instrumental médico y de laboratorio por 180 miles de pesos y por último vehículos y equipo de transporte por 933 miles de pesos.


3. INFORMACIÓN PROGRAMÁTICA

3.1 GASTO POR CATEGORÍA PROGRAMÁTICA


SISTEMA PARA EL DESARROLLO INTEGRAL DE LA FAMILIA DEL MUNICIPIO DE TULUM							
GASTO POR CATEGORÍA PROGRAMÁTICA							
DEL 01 DE ENERO AL 31 DE DICIEMBRE DE 2021							
(EN MILLES DE PESOS)							
CONCEPTO	APROBADO	EGRESOS			PAGADO	SUBEJERCICIO	
		AMPLIACIONES/ REDUCCIONES	MODIFICADO	DEVENGADO			
PROGRAMAS	9,900	-3,993	5,907	4,243	4,243	1,664	
SUBSIDIOS: SECTOR SOCIAL Y PRIVADO O ENTIDADES FEDERATIVAS Y MUNICIPIOS	0	0	0	0	0	0	
SUJETOS A REGLAS DE OPERACIÓN	0	0	0	0	0	0	
OTROS SUBSIDIOS	0	0	0	0	0	0	
DESEMPEÑO DE LAS FUNCIONES	9,900	-3,993	5,907	4,243	4,243	1,664	
PRESTACIÓN DE SERVICIOS PÚBLICOS	9,900	-3,993	5,907	4,243	4,243	1,664	
PROVISIÓN DE BIENES PÚBLICOS	0	0	0	0	0	0	
PLANEACIÓN, SEGUIMIENTO Y EVALUACIÓN DE POLÍTICAS PÚBLICAS	0	0	0	0	0	0	
PROMOCIÓN Y FOMENTO	0	0	0	0	0	0	
REGULACIÓN Y SUPERVISIÓN	0	0	0	0	0	0	
FUNCIONES DE LAS FUERZAS ARMADAS (ÚNICAMENTE GOBIERNO FEDERAL)	0	0	0	0	0	0	
ESPECÍFICOS	0	0	0	0	0	0	
PROYECTOS DE INVERSIÓN	0	0	0	0	0	0	
ADMINISTRATIVOS Y DE APOYO	0	0	0	0	0	0	
APOYO AL PROCESO PRESUPUESTARIO Y PARA MEJORAR LA EFICIENCIA INSTITUCIONAL	0	0	0	0	0	0	
APOYO A LA FUNCIÓN PÚBLICA Y AL MEJORAMIENTO DE LA GESTIÓN OPERACIONES AJENAS	0	0	0	0	0	0	
COMPROMISOS	0	0	0	0	0	0	
OBLIGACIONES DE CUMPLIMIENTO DE RESOLUCIÓN JURISDICCIONAL	0	0	0	0	0	0	
DESASTRES NATURALES	0	0	0	0	0	0	
OBLIGACIONES	0	0	0	0	0	0	
PENSIONES Y JUBILACIONES	0	0	0	0	0	0	
APORTACIONES A LA SEGURIDAD SOCIAL	0	0	0	0	0	0	
APORTACIONES A FONDOS DE ESTABILIZACIÓN	0	0	0	0	0	0	
APORTACIONES A FONDOS DE INVERSIÓN Y REESTRUCTURA DE PENSIONES	0	0	0	0	0	0	
PROGRAMAS DE GASTO FEDERALIZADO (GOBIERNO FEDERAL)	0	0	0	0	0	0	
GASTO FEDERALIZADO	0	0	0	0	0	0	
PARTICIPACIONES A ENTIDADES FEDERATIVAS Y MUNICIPIOS	0	0	0	0	0	0	
COSTO FINANCIERO, DEUDA O APOYOS A DEUDORES Y AHORRADORES DE LA BANCA	0	0	0	0	0	0	
ADEUDOS DE EJERCICIOS FISCALES ANTERIORES	0	0	0	0	0	0	
TOTAL DEL GASTO	9,900	-3,993	5,907	4,243	4,243	1,664	



JESSICA RAMIREZ DE LA ROSA
DIRECTORA GENERAL



EDITH ASUNCION GONGORA CHAN
COORDINADORA ADMINISTRATIVA



JOSE GUADALUPE PEREIRA NAVARRO
JEFE DE DEPARTAMENTO CONTABILIDAD



TULUM



3.1.1 ANÁLISIS DEL EJERCICIO DEL PRSESUPUESTO DE EGRESOS POR CLASIFICACIÓN FUNCIONAL PROGRAMÁTICA

A lo largo del ejercicio fiscal 2021, el presupuesto de egresos se utilizó en el rubro de Desarrollo Social, el cual incluye la función de protección social la cual ocupó el 100% del presupuesto aprobado.

Esto se puede comprobar mediante diversos programas presupuestarios en el sector social, que realizaron y tienen a cargo las diversas áreas operativas del Sistema para el Desarrollo Integral de la Familia del Municipio de Tulum. Todos estos programas realizados con apego al plan de desarrollo municipal, ofreciendo servicios siempre para el bien de la población del Municipio de Tulum.



TULUM



3.2 PRINCIPALES INDICADORES DE PROGRAMAS PRESUPUESTARIOS SEGÚN LA CLASIFICACIÓN FUNCIONAL

FOLIO DE PF	PROGRAMA PRESUPUESTARIO / ALINEACIÓN FUNCIONAL (FINALIDAD, FUNCIÓN ACTIVIDAD INSTITUCIONAL)/ INDICADOR	META	AVANCE				ANUAL
			TRIMESTRE 1	TRIMESTRE 2	TRIMESTRE 3	TRIMESTRE 4	

NO TÉCNICA
 PROMEDIO DE APROVECHAMIENTO
 NIVEL OBJETIVO DE COMPONENTE

PROMEDIO
 SEMESTRAL, ANUAL
 META ANUAL PROGRAMADA

AVANCE
 REGISTRADO

NO APLICA

NO TÉCNICA
 PORCENTAJE DE ABSORCIÓN
 NIVEL OBJETIVO DE COMPONENTE


PORCENTAJE
 SEMESTRAL, ANUAL
 META ANUAL PROGRAMADA

AVANCE
 REGISTRADO

NO TÉCNICA
 PORCENTAJE DE EFICIENCIA TERMINAL
 NIVEL OBJETIVO DE COMPONENTE

PROMEDIO
 SEMESTRAL, ANUAL
 META ANUAL PROGRAMADA

AVANCE
 REGISTRADO



ANEXOS



FORMATOS REFERIDOS POR LA LEY DE DISCIPLINA FINANCIERA DE LAS ENTIDADES FEDERATIVAS Y MUNICIPIOS

Formato 1 Estado de Situación Financiera detallado - LDF

SISTEMA PARA EL DESARROLLO INTEGRAL DE LA FAMILIA DEL MUNICIPIO DE TULUM					
ESTADO DE SITUACIÓN FINANCIERA DETALLADO - LDF					
AL 31 DE DICIEMBRE DE 2021 Y AL 31 DE DICIEMBRE DE 2020					
(MILES DE PESOS)					
CONCEPTO	2021	31 DE DICIEMBRE DE 2020	CONCEPTO	2021	31 DE DICIEMBRE DE 2020
ACTIVO			PASIVO		
ACTIVO CIRCULANTE			PASIVO CIRCULANTE		
EFFECTIVO Y EQUIVALENTES	3,419	428	CUENTAS POR PAGAR A CORTO PLAZO	6	385
EFFECTIVO	0	0	SERVICIOS PERSONALES POR PAGAR A CORTO PLAZO	0	0
BANCOS/TESORERÍA	3,419	428	PROVEEDORES POR PAGAR A CORTO PLAZO	0	363
BANCOS/DEPENDENCIAS Y OTROS	0	0	CONTRATISTAS POR OBRAS PÚBLICAS POR PAGAR A CORTO PLAZO	0	0
INVERSIONES TEMPORALES (HASTA 3 MESES)	0	0	PARTICIPACIONES Y APORTACIONES POR PAGAR A CORTO PLAZO	0	0
FONDOS CON AFECTACIÓN ESPECÍFICA	0	0	TRANSFERENCIAS OTORGADAS POR PAGAR A CORTO PLAZO	0	0
DEPÓSITOS DE FONDOS DE TERCEROS EN GARANTÍA Y/O ADMINISTRACIÓN	0	0	INTERESES, COMISIONES Y OTROS GASTOS DE LA DEUDA PÚBLICA POR PAGAR A CORTO PLAZO	0	0
OTROS EFFECTIVOS Y EQUIVALENTES	0	0	RETENCIONES Y CONTRIBUCIONES POR PAGAR A CORTO PLAZO	6	2
DERECHOS A RECIBIR EFFECTIVO O EQUIVALENTES	2,240	5,106	DEVOLUCIONES DE LA LEY DE INGRESOS POR PAGAR A CORTO PLAZO	0	0
INVERSIONES FINANCIERAS DE CORTO PLAZO	0	0	OTRAS CUENTAS POR PAGAR A CORTO PLAZO	0	0
CUENTAS POR COBRAR A CORTO PLAZO	2,000	5,000	DOCUMENTOS POR PAGAR A CORTO PLAZO	0	0
DEUDORES DIVERSOS POR COBRAR A CORTO PLAZO	225	105	DOCUMENTOS COMERCIALES POR PAGAR A CORTO PLAZO	0	0
INGRESOS POR RECUPERAR A CORTO PLAZO		0	DOCUMENTOS CON CONTRATISTAS POR OBRAS PÚBLICAS POR PAGAR A CORTO PLAZO	0	0
DEUDORES POR ANTIPOPOS DE LA TESORERÍA A CORTO PLAZO	15	2	OTROS DOCUMENTOS POR PAGAR A CORTO PLAZO	0	0
PRÉSTAMOS OTORGADOS A CORTO PLAZO	0	0	PORCIÓN A CORTO PLAZO DE LA DEUDA PÚBLICA A LARGO PLAZO	0	0
OTROS DERECHOS A RECIBIR EFFECTIVO O EQUIVALENTES A CORTO PLAZO	0	0	PORCIÓN A CORTO PLAZO DE LA DEUDA PÚBLICA	0	0
DERECHOS A RECIBIR BIENES O SERVICIOS	5	5	PORCIÓN A CORTO PLAZO DE ARRENDAMIENTO FINANCIERO	0	0
ANTICIPO A PROVEEDORES POR ADQUISICIÓN DE BIENES Y PRESTACIÓN DE SERVICIOS A CORTO PLAZO	0	0	TÍTULOS Y VALORES A CORTO PLAZO	0	0
ANTICIPO A PROVEEDORES POR ADQUISICIÓN DE BIENES INMUEBLES Y MUEBLES A CORTO PLAZO	0	0	PASIVOS DIFERIDOS A CORTO PLAZO	0	0
ANTICIPO A PROVEEDORES POR ADQUISICIÓN DE BIENES INTANGIBLES A CORTO PLAZO	0	0	INGRESOS COBRADOS POR ADELANTADO A CORTO PLAZO	0	0
ANTICIPO A CONTRATISTAS POR OBRAS PÚBLICAS A CORTO PLAZO	0	0	INTERESES COBRADOS POR ADELANTADO A CORTO PLAZO	0	0
OTROS DERECHOS A RECIBIR BIENES O SERVICIOS A CORTO PLAZO	5	5	OTROS PASIVOS DIFERIDOS A CORTO PLAZO	0	0
INVENTARIOS	0	0	FONDOS Y BIENES DE TERCEROS EN GARANTÍA Y/O ADMINISTRACIÓN A CORTO PLAZO	0	0
INVENTARIO DE MERCANCÍAS PARA VENTA	0	0	FONDOS EN GARANTÍA A CORTO PLAZO	0	0
INVENTARIO DE MERCANCÍAS TERMINADAS	0	0	FONDOS EN ADMINISTRACIÓN A CORTO PLAZO	0	0
INVENTARIO DE MERCANCÍAS EN PROCESO DE ELABORACIÓN	0	0	FONDOS CONTINGENTES A CORTO PLAZO	0	0
INVENTARIO DE MATERIAS PRIMAS, MATERIALES Y SUMINISTROS PARA PRODUCCIÓN	0	0	FONDOS DE FIDEICOMISOS, MANDATOS Y CONTRATOS ANÁLOGOS A CORTO PLAZO	0	0
BIENES EN TRÁNSITO	0	0	OTROS FONDOS DE TERCEROS EN GARANTÍA Y/O ADMINISTRACIÓN A CORTO PLAZO	0	0
ALMACENES	0	0	VALORES Y BIENES EN GARANTÍA A CORTO PLAZO	0	0
ESTIMACIÓN POR PÉRDIDA O DETERIORO DE ACTIVOS CIRCULANTES	0	0	PROVISIONES A CORTO PLAZO	0	0
ESTIMACIONES PARA CUENTAS INCOBRABLES POR DERECHOS A RECIBIR EFFECTIVO O EQUIVALENTES	0	0	PROVISIÓN PARA DEMANDAS Y JUICIOS A CORTO PLAZO	0	0
ESTIMACIÓN POR DETERIORO DE INVENTARIOS	0	0	PROVISIÓN PARA CONTINGENCIAS A CORTO PLAZO	0	0
OTROS ACTIVOS CIRCULANTES	0	0	OTRAS PROVISIONES A CORTO PLAZO	0	0
VALORES EN GARANTÍA	0	0	OTROS PASIVOS A CORTO PLAZO	0	0
BIENES EN GARANTÍA (EXCLUYE DEPÓSITOS DE FONDOS)	0	0	INGRESOS POR CLASIFICAR	0	0



SISTEMA PARA EL DESARROLLO INTEGRAL DE LA FAMILIA DEL MUNICIPIO DE TULUM					
ESTADO DE SITUACIÓN FINANCIERA DETALLADO - IGF					
AL 31 DE DICIEMBRE DE 2021 Y AL 31 DE DICIEMBRE DE 2020					
(MILES DE PESOS)					
CONCEPTO	2021	31 DE DICIEMBRE DE 2020	CONCEPTO	2021	31 DE DICIEMBRE DE 2020
BIENES DERIVADOS DE EMBARGOS, DECOMISOS, ASEGURAMIENTOS Y DACIÓN EN PAGO	0	0	RECAUDACIÓN POR PARTICIPAR	0	0
ADQUISICIÓN CON FONDOS DE TERCEROS	0	0	OTROS PASIVOS CIRCULANTES	0	0
TOTAL DE ACTIVO CIRCULANTE	5,464	5,460	TOTAL DE PASIVO CIRCULANTE	6	385
ACTIVO NO CIRCULANTE			PASIVO NO CIRCULANTE		
INVERSIONES FINANCIERAS A LARGO PLAZO	0	0	CUENTAS POR PAGAR A LARGO PLAZO	0	0
DERECHOS A RECIBIR EFECTIVO O EQUIVALENTES A LARGO PLAZO	0	0	DOCUMENTOS POR PAGAR A LARGO PLAZO	0	0
BIENES INMUEBLES, INFRAESTRUCTURA Y CONSTRUCCIONES EN PROCESO	0	0	DEUDA PÚBLICA A LARGO PLAZO	0	0
BIENES MUEBLES	2,529	1,433	PASIVOS DIFERIDOS A LARGO PLAZO	0	0
ACTIVOS INTANGIBLES	15	15	FONDOS Y BIENES DE TERCEROS EN GARANTÍA Y/O ADMINISTRACIÓN A LARGO PLAZO	0	0
DEPRECIACIÓN, DETERIORO Y AMORTIZACIÓN ACUMULADA DE BIENES	770	866	PROVISIONES A LARGO PLAZO	0	0
ACTIVOS DIFERIDOS	0	0	TOTAL DE PASIVO NO CIRCULANTE	6	6
ESTIMACIÓN POR PÉRDIDA O DETERIORO DE ACTIVOS NO CIRCULANTES	0	0	TOTAL DE PASIVO	6	385
OTROS ACTIVOS NO CIRCULANTES	0	0	HACIENDA PÚBLICA/ PATRIMONIO		
TOTAL DE ACTIVO NO CIRCULANTE	1,728	582	HACIENDA PÚBLICA/PATRIMONIO CONTRIBUIDO	103	103
TOTAL ACTIVO	7,192	6,042	APORTACIONES	0	0
			DONACIONES DE CAPITAL	0	0
			ACTUALIZACIÓN DE LA HACIENDA PÚBLICA/PATRIMONIO	103	103
			HACIENDA PÚBLICA/PATRIMONIO GENERADO	7,330	5,633
			RESULTADOS DEL EJERCICIO (AHORRO/ DESAHORRO)	1,696	3,286
			RESULTADOS DE EJERCICIOS ANTERIORES	5,632	2,346
			REVALÚOS	0	0
			RESERVAS	0	0
			RECTIFICACIONES DE RESULTADOS DE EJERCICIOS ANTERIORES	1	1
			EXCESO O INSUFICIENCIA EN LA ACTUALIZACIÓN DE LA HACIENDA PÚBLICA/PATRIMONIO	0	0
			RESULTADO POR POSICIÓN MONETARIA	0	0
			RESULTADO POR TENENCIA DE ACTIVOS NO MONETARIOS	0	0
			TOTAL DE HACIENDA PÚBLICA/ PATRIMONIO	7,432	5,736
			TOTAL PASIVO Y HACIENDA PÚBLICA/PATRIMONIO	7,438	6,121



Formato 2 Informe Analítico de la Deuda Pública y otros Pasivos - LDF

SISTEMA PARA EL DESARROLLO INTEGRAL DE LA FAMILIA DEL MUNICIPIO DE TULUM							
INFORME ANALÍTICO DE LA DEUDA PÚBLICA Y OTROS PASIVOS - LDF							
DEL 01 DE ENERO AL 31 DE DICIEMBRE DE 2021							
(MILES DE PESOS)							
DESIGNACIÓN DE LA DEUDA PÚBLICA Y OTROS PASIVOS	SALDO AL 31 DE DICIEMBRE DE 2021	DISPOSICIONES DEL PERIODO	ANULACIONES DEL PERIODO	REVALUACIONES, RECLASIFICACIONES Y OTROS AJUSTES	SALDO FINAL DEL PERIODO	PAGO DE INTERESES DEL PERIODO	PAGO DE COMISIONES Y DEMÁS COSTOS ASOCIADOS DURANTE EL PERIODO
1. DEUDA PÚBLICA	0	0	0	0	0	0	0
A. CORTO PLAZO	0	0	0	0	0	0	0
A1) INSTITUCIONES DE CRÉDITO	0	0	0	0	0	0	0
A2) TÍTULOS Y VALORES	0	0	0	0	0	0	0
A3) ARRENDAMIENTOS FINANCIEROS	0	0	0	0	0	0	0
B. LARGO PLAZO	0	0	0	0	0	0	0
B1) INSTITUCIONES DE CRÉDITO	0	0	0	0	0	0	0
B2) TÍTULOS Y VALORES	0	0	0	0	0	0	0
B3) ARRENDAMIENTOS FINANCIEROS	0	0	0	0	0	0	0
2. OTROS PASIVOS	385	0	0	0	6	0	0
3. TOTAL DE LA DEUDA PÚBLICA Y OTROS PASIVOS	385	0	0	0	6	0	0
4. DEUDA CONTINGENTE (INFORMATIVO)	0	0	0	0	0	0	0
5. VALOR DE INSTRUMENTOS BONO CUPÓN CERO (INFORMATIVO)	0	0	0	0	0	0	0

1. SE REFIERE A CUALQUIER FINANCIAMIENTO SIN FUENTE O GARANTÍA DE PAGO DEFINIDA, QUE SEA ASUMIDA DE MANERA SOLIDARIA O SUBSIDIARIA POR LAS ENTIDADES FEDERATIVAS CON SUS MUNICIPIOS, ORGANISMOS DESCENTRALIZADOS Y EMPRESAS DE PARTICIPACIÓN ESTATAL MAYORITARIA Y FIDEICOMISOS, LOCALES O MUNICIPALES, Y POR LOS MUNICIPIOS CON SUS RESPECTIVOS ORGANISMOS DESCENTRALIZADOS Y EMPRESAS DE PARTICIPACIÓN MUNICIPAL MAYORITARIA.

2. SE REFIERE AL VALOR DEL BONO CUPÓN CERO QUE RESPALDA EL PAGO DE LOS CRÉDITOS ASOCIADOS AL MISMO (ACTIVO).

OBLIGACIONES A CORTO PLAZO	MONTO CONTRATADO	PLAZO FACTADO	TASA DE INTERESES	COMISIONES Y COSTOS RELACIONADOS	TASA EFECTIVA
6. OBLIGACIONES A CORTO PLAZO (INFORMATIVO)					



Formato 3 Informe Analítico de las Obligaciones diferentes de Financiamientos - LDF

SISTEMA PARA EL DESARROLLO INTEGRAL DE LA FAMILIA DEL MUNICIPIO DE TULUM INFORME ANALÍTICO DE OBLIGACIONES DIFERENTES DE FINANCIAMIENTOS - LDF DEL 01 DE ENERO AL 31 DE DICIEMBRE DE 2021 (MILES DE PESOS)									
DENOMINACIÓN DE LAS OBLIGACIONES DIFERENTES DE FINANCIAMIENTO	FECHA DEL CONTRATO	FECHA DE INICIO DE OPERACIÓN DEL PROYECTO	FECHA DE VENCIMIENTO	MONTO DE LA INVERSIÓN PACTADO	PLAZO PACTADO	MONTO PROMEDIO MENSUAL DEL PAGO DE LA CONTRAPRESTACIÓN	MONTO PAGADO DE LA INVERSIÓN AL 31 DE DICIEMBRE DE 2021	MONTO TRAFADO DE LA INVERSIÓN ACTUALIZADO AL 31 DE DICIEMBRE DE 2021	SALDO PENDIENTE POR PAGAR DE LA INVERSIÓN AL 31 DE DICIEMBRE DE 2021
<p>A. ASOCIACIONES PÚBLICO</p> <p>PRIVADAS (APP'S)</p> <p>A) APP 1</p> <p>B) APP 2</p> <p>C) APP 3</p> <p>D) APP XX</p> <p>B. OTROS INSTRUMENTOS</p> <p>A) OTRO</p> <p>INSTRUMENTO 1</p> <p>B) OTRO</p> <p>INSTRUMENTO 2</p> <p>C) OTRO</p> <p>INSTRUMENTO 3</p> <p>D) OTRO</p> <p>INSTRUMENTO XX</p> <p>C. TOTAL DE OBLIGACIONES DIFERENTES DE FINANCIAMIENTO</p>									
NO APLICA									

Formato 4 Balance Presupuestario - LDF

SISTEMA PARA EL DESARROLLO INTEGRAL DE LA FAMILIA DEL MUNICIPIO DE TULUM BALANCE PRESUPUESTARIO - LDF DEL 01 DE ENERO AL 31 DE DICIEMBRE DE 2021 (MILES DE PESOS)			
CONCEPTO	ESTIMADO / APROBADO	DEVENGADO	RECAUDADO / PAGADO
A. INGRESOS TOTALES	9,900	4,747	2,747
A1. INGRESOS DE LIBRE DISPOSICIÓN	9,900	4,747	2,747
A2. TRANSFERENCIAS FEDERALES ETIQUETADAS	0	0	0
A3. FINANCIAMIENTO NETO	0	0	0
B. EGRESOS PRESUPUESTARIOS	9,900	4,243	4,243
B1. GASTO NO ETIQUETADO (SIN INCLUIR AMORTIZACIÓN DE LA DEUDA PÚBLICA)	9,900	4,243	4,243
B2. GASTO ETIQUETADO (SIN INCLUIR AMORTIZACIÓN DE LA DEUDA PÚBLICA)	0	0	0
C. REMANENTES DEL EJERCICIO ANTERIOR	0	0	0
C1. REMANENTES DE INGRESOS DE LIBRE DISPOSICIÓN APLICADOS EN EL PERIODO	0	0	0
C2. REMANENTES DE TRANSFERENCIAS FEDERALES ETIQUETADAS APLICADOS EN EL PERIODO	0	0	0
I. BALANCE PRESUPUESTARIO	0	504	-1,496
II. BALANCE PRESUPUESTARIO SIN FINANCIAMIENTO NETO	0	504	-1,496
III. BALANCE PRESUPUESTARIO SIN FINANCIAMIENTO NETO Y SIN REMANENTES DEL EJERCICIO ANTERIOR	0	504	-1,496
CONCEPTO	APROBADO	DEVENGADO	PAGADO
E. INTERESES, COMISIONES Y GASTOS DE LA DEUDA	0	0	0
E1. INTERESES, COMISIONES Y GASTOS DE LA DEUDA CON GASTO NO ETIQUETADO	0	0	0
E2. INTERESES, COMISIONES Y GASTOS DE LA DEUDA CON GASTO ETIQUETADO	0	0	0
IV. BALANCE PRIMARIO	0	504	-1,496
CONCEPTO	ESTIMADO / APROBADO	DEVENGADO	RECAUDADO / PAGADO
F. FINANCIAMIENTO	0	0	0
F1. FINANCIAMIENTO CON FUENTE DE PAGO DE INGRESOS DE LIBRE DISPOSICIÓN	0	0	0
F2. FINANCIAMIENTO CON FUENTE DE PAGO DE TRANSFERENCIAS FEDERALES ETIQUETADAS	0	0	0
G. AMORTIZACIÓN DE LA DEUDA	0	0	0
G1. AMORTIZACIÓN DE LA DEUDA PÚBLICA CON GASTO NO ETIQUETADO	0	0	0
G2. AMORTIZACIÓN DE LA DEUDA PÚBLICA CON GASTO ETIQUETADO	0	0	0
A3. FINANCIAMIENTO NETO	0	0	0
CONCEPTO	ESTIMADO / APROBADO	DEVENGADO	RECAUDADO / PAGADO
A1. INGRESOS DE LIBRE DISPOSICIÓN	9,900	4,747	2,747
A3.1 FINANCIAMIENTO NETO CON FUENTE DE PAGO DE INGRESOS DE LIBRE DISPOSICIÓN	0	0	0
F1. FINANCIAMIENTO CON FUENTE DE PAGO DE INGRESOS DE LIBRE DISPOSICIÓN	0	0	0
G1. AMORTIZACIÓN DE LA DEUDA PÚBLICA CON GASTO NO ETIQUETADO	0	0	0
B1. GASTO NO ETIQUETADO (SIN INCLUIR AMORTIZACIÓN DE LA DEUDA PÚBLICA)	9,900	4,243	4,243
C1. REMANENTES DE INGRESOS DE LIBRE DISPOSICIÓN APLICADOS EN EL PERIODO	0	0	0
V. BALANCE PRESUPUESTARIO DE RECURSOS DISPONIBLES	0	504	-1,496
VI. BALANCE PRESUPUESTARIO DE RECURSOS DISPONIBLES SIN FINANCIAMIENTO NETO	0	504	-1,496
CONCEPTO	ESTIMADO / APROBADO	DEVENGADO	RECAUDADO / PAGADO
A2. TRANSFERENCIAS FEDERALES ETIQUETADAS	0	0	0
A3.2 FINANCIAMIENTO NETO CON FUENTE DE PAGO DE TRANSFERENCIAS FEDERALES ETIQUETADAS	0	0	0
F2. FINANCIAMIENTO CON FUENTE DE PAGO DE TRANSFERENCIAS FEDERALES ETIQUETADAS	0	0	0
G2. AMORTIZACIÓN DE LA DEUDA PÚBLICA CON GASTO NO ETIQUETADO	0	0	0
B2. GASTO ETIQUETADO (SIN INCLUIR AMORTIZACIÓN DE LA DEUDA PÚBLICA)	0	0	0
C2. REMANENTES DE TRANSFERENCIAS FEDERALES ETIQUETADAS APLICADOS EN EL PERIODO	0	0	0
VII. BALANCE PRESUPUESTARIO DE RECURSOS ETIQUETADOS	0	0	0
VIII. BALANCE PRESUPUESTARIO DE RECURSOS ETIQUETADOS SIN FINANCIAMIENTO NETO	0	0	0

Formato 5 Estado Analítico de Ingresos detallado – LDF

SISTEMA PARA EL DESARROLLO INTEGRAL DE LA FAMILIA DEL MUNICIPIO DE TULUM						
ESTADO ANALITICO DE INGRESOS DETALLADO - LDF						
DEL 01 DE ENERO AL 31 DE DICIEMBRE DE 2021						
(MILES DE PESOS)						
CONCEPTO	ESTIMADO	ANULACIONES / REDUCCIONES	INGRESO		RECAUDADO	DIFERENCIA
			MODIFICADO	DEVENGADO		
INGRESOS DE LIBRE DISPOSICIÓN						
A. IMPUESTOS	0	0	0	0	0	0
B. CUOTAS Y APORTACIONES DE SEGURIDAD SOCIAL	0	0	0	0	0	0
C. CONTRIBUCIONES DE MEJORAS	0	0	0	0	0	0
D. DERECHOS	0	0	0	0	0	0
E. PRODUCTOS	0	0	0	0	0	0
F. APROVECHAMIENTOS	0	0	0	0	0	0
G. INGRESOS POR VENTAS DE BIENES Y SERVICIOS	1,681	7	1,688	747	747	-934
H. PARTICIPACIONES	0	0	0	0	0	0
H1) FONDO GENERAL DE PARTICIPACIONES	0	0	0	0	0	0
H2) FONDO DE FOMENTO MUNICIPAL	0	0	0	0	0	0
H3) FONDO DE FISCALIZACIÓN Y RECAUDACIÓN	0	0	0	0	0	0
H4) FONDO DE COMPENSACIÓN	0	0	0	0	0	0
H5) FONDO DE EXTRACCIÓN DE HIDROCARBUROS	0	0	0	0	0	0
H6) IMPUESTO ESPECIAL SOBRE PRODUCCIÓN Y SERVICIOS	0	0	0	0	0	0
H7) 0.136% DE LA RECAUDACIÓN FEDERAL PARTICIPABLE	0	0	0	0	0	0
H8) 3.17% SOBRE EXTRACCIÓN DE PETRÓLEO	0	0	0	0	0	0
H9) GASOLINAS Y DIÉSEL	0	0	0	0	0	0
H10) FONDO DEL IMPUESTO SOBRE LA RENTA	0	0	0	0	0	0
H11) FONDO DE ESTABILIZACIÓN DE LOS INGRESOS DE LAS ENTIDADES FEDERATIVAS	0	0	0	0	0	0
I. INCENTIVOS DERIVADOS DE LA COLABORACIÓN FISCAL	0	0	0	0	0	0
I1) TENENCIA O USO DE VEHÍCULOS	0	0	0	0	0	0
I2) FONDO DE COMPENSACIÓN ISAN	0	0	0	0	0	0
I3) IMPUESTO SOBRE AUTOMÓVILES NUEVOS	0	0	0	0	0	0
I4) FONDO COMPENSACIÓN DE REPECOS-INTERMEDIOS	0	0	0	0	0	0
I5) OTROS INCENTIVOS ECONÓMICOS	0	0	0	0	0	0
J. TRANSFERENCIAS	8,219	-4,000	4,219	4,000	2,000	-6,219
K. CONVENIOS	0	0	0	0	0	0
K1) OTROS CONVENIOS Y SUBSIDIOS	0	0	0	0	0	0
L. OTROS INGRESOS DE LIBRE DISPOSICIÓN	0	0	0	0	0	0
L1) PARTICIPACIONES EN INGRESOS LOCALES	0	0	0	0	0	0
L2) OTROS INGRESOS DE LIBRE DISPOSICIÓN	0	0	0	0	0	0
TOTAL DE INGRESOS DE LIBRE DISPOSICIÓN	9,900	-3,993	5,907	4,747	2,747	-7,153
INGRESOS EXCEDENTES DE INGRESOS DE LIBRE DISPOSICIÓN						
TRANSFERENCIAS FEDERALES ETIQUETADAS						
A. APORTACIONES	0	0	0	0	0	0
A1) FONDO DE APORTACIONES PARA LA NÓMINA EDUCATIVA Y GASTO OPERATIVO	0	0	0	0	0	0
A2) FONDO DE APORTACIONES PARA LOS SERVICIOS SALUD	0	0	0	0	0	0
A3) FONDO DE APORTACIONES PARA LA INFR. SOCIAL	0	0	0	0	0	0
A4) FONDO DE APORTACIONES PARA EL FORTALECIMIENTO DE LOS MUNICIPIOS Y DE LAS DEMARCACIONES DEL DISTRITO FEDERAL	0	0	0	0	0	0
A5) FONDO DE APORTACIONES MÚLTIPLES	0	0	0	0	0	0
A6) FONDO DE APORTACIONES PARA LA EDUCACIÓN TECNOLÓGICA Y DE ADULTOS	0	0	0	0	0	0
A7) FONDO DE APORTACIONES PARA LA SEGURIDAD PÚBLICA DE ESTADOS Y DEL DISTRITO FEDERAL	0	0	0	0	0	0
A8) FONDO DE APORTACIONES PARA EL FORTALECIMIENTO DE LAS ENTIDADES FEDERATIVAS	0	0	0	0	0	0
B. CONVENIOS	0	0	0	0	0	0
B1) CONVENIOS DE PROTECCIÓN SOCIAL EN SALUD	0	0	0	0	0	0
B2) CONVENIOS DE DESCENTRALIZACIÓN	0	0	0	0	0	0
B3) CONVENIOS DE REASIGNACIÓN	0	0	0	0	0	0
B4) OTROS CONVENIOS Y SUBSIDIOS	0	0	0	0	0	0
C. FONDOS DISTINTOS DE APORTACIONES	0	0	0	0	0	0
C1) FONDO PARA ENTIDADES FEDERATIVAS Y MUNICIPIOS PRODUCTORES DE HIDROCARBUROS	0	0	0	0	0	0
C2) FONDO MINERO	0	0	0	0	0	0
D. TRANSFERENCIAS, SUBSIDIOS Y SUBVENCIONES, Y PENSIONES Y JUBILACIONES	0	0	0	0	0	0



TULUM



TULUM
"Sirviendo con amor"

SISTEMA PARA EL DESARROLLO INTEGRAL DE LA FAMILIA DEL MUNICIPIO DE TULUM
ESTADO ANALÍTICO DE INGRESOS DETALLADO - LRF
DEL 01 DE ENERO AL 31 DE DICIEMBRE DE 2021
(MILES DE PESOS)

CONCEPTO	ESTIMADO	AMPLIACIONES / REDUCCIONES	INGRESO MODIFICADO	DEVENGADO	RECAUDADO	DIFERENCIA
E. OTRAS TRANSFERENCIAS FEDERALES ETIQUETADAS	0	0	0	0	0	0
II. TOTAL DE TRANSFERENCIAS FEDERALES ETIQUETADAS	0	0	0	0	0	0
III. INGRESOS DERIVADOS DE FINANCIAMIENTOS	0	0	0	0	0	0
A. INGRESOS DERIVADOS DE FINANCIAMIENTOS	0	0	0	0	0	0
IV. TOTAL DE INGRESOS	9,900	-3,993	5,907	4,747	2,747	-7,153
DATOS INFORMATIVOS						
1. INGRESOS DERIVADOS DE FINANCIAMIENTOS CON FUENTE DE PAGO DE INGRESOS DE LIBRE DISPOSICIÓN	0	0	0	0	0	0
2. INGRESOS DERIVADOS DE FINANCIAMIENTOS CON FUENTE DE PAGO DE TRANSFERENCIAS FEDERALES ETIQUETADAS	0	0	0	0	0	0
3. INGRESOS DERIVADOS DE FINANCIAMIENTOS	0	0	0	0	0	0



Formato 6 A) Estado Analítico del Ejercicio del Presupuesto de Egresos detallado – LDF (Clasificación por objeto del gasto)

SISTEMA PARA EL DESARROLLO INTEGRAL DE LA FAMILIA DEL MUNICIPIO DE TULUM							
ESTADO ANALÍTICO DEL EJERCICIO DEL PRESUPUESTO DE EGRESOS DETALLADO - LDF							
CLASIFICACIÓN POR OBJETO DEL GASTO (CAPÍTULO Y CONCEPTO)							
DEL 01 DE ENERO AL 31 DE DICIEMBRE DE 2021							
(MILES DE PESOS)							
CONCEPTO	EGRESOS						SUB EJERCICIO
	AFROBADO	AMPLIACIONES / REDUCCIONES	MODIFICADO	DEVENGADO	PAGADO		
I. GASTO NO ETIQUETADO	9,900	-3,993	5,907	4,243	4,243	1,664	
A. SERVICIOS PERSONALES	0	0	0	0	0	0	
A1) REMUNERACIONES AL PERSONAL DE CARÁCTER PERMANENTE	0	0	0	0	0	0	
A2) REMUNERACIONES AL PERSONAL DE CARÁCTER TRANSITORIO	0	0	0	0	0	0	
A3) REMUNERACIONES ADICIONALES Y ESPECIALES	0	0	0	0	0	0	
A4) SEGURIDAD SOCIAL	0	0	0	0	0	0	
A5) OTRAS PRESTACIONES SOCIALES Y ECONÓMICAS	0	0	0	0	0	0	
A6) PREVISIONES	0	0	0	0	0	0	
A7) PAGO DE ESTÍMULOS A SERVIDORES PÚBLICOS	0	0	0	0	0	0	
B. MATERIALES Y SUMINISTROS	3,796	-1,343	2,453	1,551	1,551	902	
B1) MATERIALES DE ADMINISTRACIÓN, EMISIÓN DE DOCUMENTOS Y ARTÍCULOS OFICIALES	988	-96	892	771	771	122	
B2) ALIMENTOS Y UTENSILIOS	857	-443	414	275	275	139	
B3) MATERIAS PRIMAS Y MATERIALES DE PRODUCCIÓN Y COMERCIALIZACIÓN	0	0	0	0	0	0	
B4) MATERIALES Y ARTÍCULOS DE CONSTRUCCIÓN Y DE REPARACIÓN	494	-283	212	34	34	178	
B5) PRODUCTOS QUÍMICOS, FARMACÉUTICOS Y DE LABORATORIO	102	10	112	60	60	51	
B6) COMBUSTIBLES, LUBRICANTES Y ADITIVOS	840	-307	533	393	393	140	
B7) VESTUARIO, BLANCOS, PRENDAS DE PROTECCIÓN Y ARTÍCULOS DEPORTIVOS	222	-113	109	0	0	109	
B8) MATERIALES Y SUMINISTROS PARA SEGURIDAD	0	0	0	0	0	0	
B9) HERRAMIENTAS, REFACCIONES Y ACCESORIOS MENORES	292	-111	181	18	18	164	
C. SERVICIOS GENERALES	2,025	-787	1,238	898	898	340	
C1) SERVICIOS BÁSICOS	149	-73	76	45	45	30	
C2) SERVICIOS DE ARRENDAMIENTO	91	56	147	129	129	18	
C3) SERVICIOS PROFESIONALES, CIENTÍFICOS, TÉCNICOS Y OTROS SERVICIOS	955	-212	743	630	630	113	
C4) SERVICIOS FINANCIEROS, BANCARIOS Y COMERCIALES	62	-55	7	7	7	0	
C5) SERVICIOS DE INSTALACIÓN, REPARACIÓN, MANTENIMIENTO Y CONSERVACIÓN	391	-301	89	22	22	68	
C6) SERVICIOS DE COMUNICACIÓN SOCIAL Y PUBLICIDAD	7	-6	1	0	0	1	
C7) SERVICIOS DE TRASLADO Y VIÁTICOS	225	-81	144	58	58	87	
C8) SERVICIOS OFICIALES	33	-27	6	6	6	0	
C9) OTROS SERVICIOS GENERALES	113	-88	25	0	0	25	
D. TRANSFERENCIAS, ASIGNACIONES, SUBSIDIOS Y OTRAS AYUDAS	1,712	-1,128	584	273	273	311	
D1) TRANSFERENCIAS INTERNAS Y ASIGNACIONES AL SECTOR PÚBLICO	0	0	0	0	0	0	
D2) TRANSFERENCIAS AL RESTO DEL SECTOR PÚBLICO	0	0	0	0	0	0	
D3) SUBSIDIOS Y SUBVENCIONES	0	0	0	0	0	0	
D4) AYUDAS SOCIALES	1,712	-1,128	584	273	273	311	
D5) PENSIONES Y JUBILACIONES	0	0	0	0	0	0	
D6) TRANSFERENCIAS A FIDEICOMISOS, MANDATOS	0	0	0	0	0	0	
D7) TRANSFERENCIAS A LA SEGURIDAD SOCIAL	0	0	0	0	0	0	
D8) DONATIVOS	0	0	0	0	0	0	
D9) TRANSFERENCIAS AL EXTERIOR	0	0	0	0	0	0	
E. BIENES MUEBLES, INMUEBLES E INTANGIBLES	2,333	-701	1,632	1,522	1,522	110	
E1) MOBILIARIO Y EQUIPO DE ADMINISTRACIÓN	726	-243	483	409	409	74	
E2) MOBILIARIO Y EQUIPO EDUCACIONAL Y RECREATIVO	78	-70	8	0	0	8	
E3) EQUIPO E INSTRUMENTAL MÉDICO Y DE LABORATORIO	180	0	180	180	180	0	
E4) VEHÍCULOS Y EQUIPO DE TRANSPORTE	1,200	-248	952	933	933	19	
E5) EQUIPO DE DEFENSA Y SEGURIDAD	0	0	0	0	0	0	
E6) MAQUINARIA, OTROS EQUIPOS Y HERRAMIENTAS	69	-60	9	0	0	9	
E7) ACTIVOS BIOLÓGICOS	80	-80	0	0	0	0	
E8) BIENES INMUEBLES	0	0	0	0	0	0	
E9) ACTIVOS INTANGIBLES	0	0	0	0	0	0	
F. INVERSIÓN PÚBLICA	0	0	0	0	0	0	
F1) OBRA PÚBLICA EN BIENES DE DOMINIO PÚBLICO	0	0	0	0	0	0	



TULUM



SISTEMA PARA EL DESARROLLO INTEGRAL DE LA FAMILIA DEL MUNICIPIO DE TULUM
 ESTADO ANALITICO DEL EJERCICIO DEL PRESUPUESTO DE EGRESOS DETALLADO - LDF
 CLASIFICACION POR OBJETO DEL GASTO (CAPITULO Y CONCEPTO)
 DEL 01 DE ENERO AL 31 DE DICIEMBRE DE 2021
 (MILES DE PESOS)

CONCEPTO	EGRESOS					
	APROBADO	AMPLIACIONES / REDUCCIONES	MODIFICADO	DEVENGADO	PAGADO	SUBEJERCICIO
F2) OBRA PÚBLICA EN BIENES PROPIOS	0	0	0	0	0	0
F3) PROYECTOS PRODUCTIVOS Y ACCIONES DE FOMENTO	0	0	0	0	0	0
G. INVERSIONES FINANCIERAS Y OTRAS PROVISIONES	35	-35	0	0	0	0
G1) INVERSIONES PARA EL FOMENTO DE ACTIVIDADES PRODUCTIVAS	0	0	0	0	0	0
G2) ACCIONES Y PARTICIPACIONES DE CAPITAL	0	0	0	0	0	0
G3) COMPRA DE TÍTULOS Y VALORES	0	0	0	0	0	0
G4) CONCESIÓN DE PRÉSTAMOS	0	0	0	0	0	0
G5) INVERSIONES EN FIDEICOMISOS, MANDATOS Y OTROS ANÁLOGOS	0	0	0	0	0	0
G6) OTRAS INVERSIONES FINANCIERAS	0	0	0	0	0	0
G7) PROVISIONES PARA CONTINGENCIAS Y OTRAS EROGACIONES ESPECIALES	35	-35	0	0	0	0
H. PARTICIPACIONES Y APORTACIONES	0	0	0	0	0	0
H1) PARTICIPACIONES	0	0	0	0	0	0
H2) APORTACIONES	0	0	0	0	0	0
H3) CONVENIOS	0	0	0	0	0	0
I. DEUDA PÚBLICA	0	0	0	0	0	0
I1) AMORTIZACIÓN DE LA DEUDA PÚBLICA	0	0	0	0	0	0
I2) INTERESES DE LA DEUDA PÚBLICA	0	0	0	0	0	0
I3) COMISIONES DE LA DEUDA PÚBLICA	0	0	0	0	0	0
I4) GASTOS DE LA DEUDA PÚBLICA	0	0	0	0	0	0
I59) COSTO POR COBERTURAS	0	0	0	0	0	0
I6) APOYOS FINANCIEROS	0	0	0	0	0	0
I7) ADEUDOS DE EJERCICIOS FISCALES ANTERIORES (ADEFAS)	0	0	0	0	0	0
II. GASTO ETIQUETADO	0	0	0	0	0	0
A. SERVICIOS PERSONALES	0	0	0	0	0	0
A1) REMUNERACIONES AL PERSONAL DE CARÁCTER PERMANENTE	0	0	0	0	0	0
A2) REMUNERACIONES AL PERSONAL DE CARÁCTER TRANSITORIO	0	0	0	0	0	0
A3) REMUNERACIONES ADICIONALES Y ESPECIALES	0	0	0	0	0	0
A4) SEGURIDAD SOCIAL	0	0	0	0	0	0
A5) OTRAS PRESTACIONES SOCIALES Y ECONÓMICAS	0	0	0	0	0	0
A6) PREVISIONES	0	0	0	0	0	0
A7) PAGO DE ESTÍMULOS A SERVIDORES PÚBLICOS	0	0	0	0	0	0
B. MATERIALES Y SUMINISTROS	0	0	0	0	0	0
B1) MATERIALES DE ADMINISTRACIÓN, EMISIÓN DE DOCUMENTOS Y ARTÍCULOS OFICIALES	0	0	0	0	0	0
B2) ALIMENTOS Y UTENSILIOS	0	0	0	0	0	0
B3) MATERIAS PRIMAS Y MATERIALES DE PRODUCCIÓN Y COMERCIALIZACIÓN	0	0	0	0	0	0
B4) MATERIALES Y ARTÍCULOS DE CONSTRUCCIÓN Y DE REPARACIÓN	0	0	0	0	0	0
B5) PRODUCTOS QUÍMICOS, FARMACÉUTICOS Y DE LABORATORIO	0	0	0	0	0	0
B6) COMBUSTIBLES, LUBRICANTES Y ADITIVOS	0	0	0	0	0	0
B7) VESTUARIO, BLANCOS, PRENDAS DE PROTECCIÓN Y ARTÍCULOS DEPORTIVOS	0	0	0	0	0	0
B8) MATERIALES Y SUMINISTROS PARA SEGURIDAD	0	0	0	0	0	0
B9) HERRAMIENTAS, REFACCIONES Y ACCESORIOS MENORES	0	0	0	0	0	0
C. SERVICIOS GENERALES	0	0	0	0	0	0
C1) SERVICIOS BÁSICOS	0	0	0	0	0	0
C2) SERVICIOS DE ARRENDAMIENTO	0	0	0	0	0	0
C3) SERVICIOS PROFESIONALES, CIENTÍFICOS, TÉCNICOS Y OTROS SERVICIOS	0	0	0	0	0	0
C4) SERVICIOS FINANCIEROS, BANCARIOS Y COMERCIALES	0	0	0	0	0	0
C5) SERVICIOS DE INSTALACIÓN, REPARACIÓN, MANTENIMIENTO Y CONSERVACIÓN	0	0	0	0	0	0
C6) SERVICIOS DE COMUNICACIÓN SOCIAL Y PUBLICIDAD	0	0	0	0	0	0
C7) SERVICIOS DE TRASLADO Y VIÁTICOS	0	0	0	0	0	0
C8) SERVICIOS OFICIALES	0	0	0	0	0	0
C9) OTROS SERVICIOS GENERALES	0	0	0	0	0	0
D. TRANSFERENCIAS, ASIGNACIONES, SUBSIDIOS Y OTRAS AYUDAS	0	0	0	0	0	0
D1) TRANSFERENCIAS INTERNAS Y ASIGNACIONES AL SECTOR PÚBLICO	0	0	0	0	0	0



SISTEMA PARA EL DESARROLLO INTEGRAL DE LA FAMILIA DEL MUNICIPIO DE TULUM
 ESTADO ANALITICO DEL EJERCICIO DEL PRESUPUESTO DE EGRESOS DETALLADO - LOF
 CLASIFICACION POR OBJETO DEL GASTO (CAPITULO Y CONCEPTO)
 DEL 01 DE ENERO AL 31 DE DICIEMBRE DE 2021
 (MILES DE PESOS)

CONCEPTO	EGRESOS					
	APROBADO	AMPLIACIONES / REDUCCIONES	MODIFICADO	DEVENGADO	PAGADO	SUBEJERCICIO
D2) TRANSFERENCIAS AL RESTO DEL SECTOR PÚBLICO	0	0	0	0	0	0
D3) SUBSIDIOS Y SUBVENCIONES	0	0	0	0	0	0
D4) AYUDAS SOCIALES	0	0	0	0	0	0
D5) PENSIONES Y JUBILACIONES	0	0	0	0	0	0
D6) TRANSFERENCIAS A FIDEICOMISOS, MANDATOS	0	0	0	0	0	0
D7) TRANSFERENCIAS A LA SEGURIDAD SOCIAL	0	0	0	0	0	0
D8) DONATIVOS	0	0	0	0	0	0
D9) TRANSFERENCIAS AL EXTERIOR	0	0	0	0	0	0
E. BIENES MUEBLES, INMUEBLES E INTANGIBLES	0	0	0	0	0	0
E1) MOBILIARIO Y EQUIPO DE ADMINISTRACIÓN	0	0	0	0	0	0
E2) MOBILIARIO Y EQUIPO EDUCACIONAL Y RECREATIVO	0	0	0	0	0	0
E3) EQUIPO E INSTRUMENTAL MÉDICO Y DE LABORATORIO	0	0	0	0	0	0
E4) VEHÍCULOS Y EQUIPO DE TRANSPORTE	0	0	0	0	0	0
E5) EQUIPO DE DEFENSA Y SEGURIDAD	0	0	0	0	0	0
E6) MAQUINARIA, OTROS EQUIPOS Y HERRAMIENTAS	0	0	0	0	0	0
E7) ACTIVOS BIOLÓGICOS	0	0	0	0	0	0
E8) BIENES INMUEBLES	0	0	0	0	0	0
E9) ACTIVOS INTANGIBLES	0	0	0	0	0	0
F. INVERSIÓN PÚBLICA	0	0	0	0	0	0
F1) OBRA PÚBLICA EN BIENES DE DOMINIO PÚBLICO	0	0	0	0	0	0
F2) OBRA PÚBLICA EN BIENES PROPIOS	0	0	0	0	0	0
F3) PROYECTOS PRODUCTIVOS Y ACCIONES DE FOMENTO	0	0	0	0	0	0
G. INVERSIONES FINANCIERAS Y OTRAS PROVISIONES	0	0	0	0	0	0
G1) INVERSIONES PARA EL FOMENTO DE ACTIVIDADES PRODUCTIVAS	0	0	0	0	0	0
G2) ACCIONES Y PARTICIPACIONES DE CAPITAL	0	0	0	0	0	0
G3) COMPRA DE TÍTULOS Y VALORES	0	0	0	0	0	0
G4) CONCESIÓN DE PRÉSTAMOS	0	0	0	0	0	0
G5) INVERSIONES EN FIDEICOMISOS, MANDATOS Y OTROS ANÁLOGOS FIDEICOMISO DE DESASTRES NATURALES (INFORMATIVO)	0	0	0	0	0	0
G6) OTRAS INVERSIONES FINANCIERAS	0	0	0	0	0	0
G7) PROVISIONES PARA CONTINGENCIAS Y OTRAS EROGACIONES ESPECIALES	0	0	0	0	0	0
H. PARTICIPACIONES Y APORTACIONES	0	0	0	0	0	0
H1) PARTICIPACIONES	0	0	0	0	0	0
H2) APORTACIONES	0	0	0	0	0	0
H3) CONVENIOS	0	0	0	0	0	0
I. DEUDA PÚBLICA	0	0	0	0	0	0
I1) AMORTIZACIÓN DE LA DEUDA PÚBLICA	0	0	0	0	0	0
I2) INTERESES DE LA DEUDA PÚBLICA	0	0	0	0	0	0
I3) COMISIONES DE LA DEUDA PÚBLICA	0	0	0	0	0	0
I4) GASTOS DE LA DEUDA PÚBLICA	0	0	0	0	0	0
I5) COSTO POR COBERTURAS	0	0	0	0	0	0
I6) APOYOS FINANCIEROS	0	0	0	0	0	0
I7) ADEUDOS DE EJERCICIOS FISCALES ANTERIORES (ADEFAS)	0	0	0	0	0	0
III. TOTAL DE EGRESOS	9,900	-3,993	5,907	4,243	4,243	1,664



Formato 6 B) Estado Analítico del Ejercicio del Presupuesto de Egresos detallado – LDF (Clasificación administrativa)

SISTEMA PARA EL DESARROLLO INTEGRAL DE LA FAMILIA DEL MUNICIPIO DE TULUM							
ESTADO ANALÍTICO DEL EJERCICIO DEL PRESUPUESTO DE EGRESOS DETALLADO - LDF							
CLASIFICACIÓN ADMINISTRATIVA							
DEL 01 DE ENERO AL 31 DE DICIEMBRE DE 2021							
(EN MILES DE PESOS)							
CONCEPTO	EGRESOS					SUBEJERCICIO	
	APROBADO	AMPLIACIONES/ REDUCCIONES	MODIFICADO	DEVENGADO	PAGADO		
GASTO NO ETIQUETADO	9,900	-3,993	5,907	4,243	4,243	1,664	
PRESIDENCIA	625	-347	278	243	243	35	
DIRECCIÓN GENERAL	1,127	-92	1,035	984	984	52	
COORDINACIÓN ADMINISTRATIVA	1,082	-579	503	397	397	106	
COORDINACIÓN ATENCIÓN CIUDADANA	2,850	-1,612	1,238	630	630	609	
CENTRO DE REHABILITACIÓN INTEGRAL MUNICIPAL (CRIM)	600	-167	433	394	394	39	
CENTRO ASISTENCIAL DE DESARROLLO INFANTIL (CADI)	930	-700	230	122	122	108	
COORDINACIÓN EQUINOTERAPIA	540	-340	200	137	137	63	
COORDINACIÓN GRUPOS VULNERABLES	590	-77	513	160	160	353	
COORDINACIÓN EVENTOS ESPECIALES	160	60	220	169	169	51	
PROCURADORÍA DE PROTECCIÓN DE NIÑAS, NIÑOS Y ADOLESCENTES Y LA FAMILIA	910	-233	677	463	463	214	
COORDINACIÓN DE COMUNICACIÓN	486	94	580	547	547	33	
GASTO ETIQUETADO	0	0	0	0	0	0	
PRESIDENCIA	0	0	0	0	0	0	
DIRECCIÓN GENERAL	0	0	0	0	0	0	
COORDINACIÓN ADMINISTRATIVA	0	0	0	0	0	0	
COORDINACIÓN ATENCIÓN CIUDADANA	0	0	0	0	0	0	
CENTRO DE REHABILITACIÓN INTEGRAL MUNICIPAL (CRIM)	0	0	0	0	0	0	
CENTRO ASISTENCIAL DE DESARROLLO INFANTIL (CADI)	0	0	0	0	0	0	
COORDINACIÓN EQUINOTERAPIA	0	0	0	0	0	0	
COORDINACIÓN GRUPOS VULNERABLES	0	0	0	0	0	0	
COORDINACIÓN EVENTOS ESPECIALES	0	0	0	0	0	0	
PROCURADORÍA DE PROTECCIÓN DE NIÑAS, NIÑOS Y ADOLESCENTES Y LA FAMILIA	0	0	0	0	0	0	
COORDINACIÓN DE COMUNICACIÓN	0	0	0	0	0	0	
TOTAL DE EGRESOS	9,900	-3,993	5,907	4,243	4,243	1,664	



Formato 6 C) Estado Analítico del Ejercicio del Presupuesto de Egresos detallado – LDF (Clasificación Funcional)

SISTEMA PARA EL DESARROLLO INTEGRAL DE LA FAMILIA DEL MUNICIPIO DE TULUM						
ESTADO ANALÍTICO DEL EJERCICIO DEL PRESUPUESTO DE EGRESOS DETALLADO - LDF						
CLASIFICACIÓN FUNCIONAL (FINALIDAD Y FUNCIÓN)						
DEL 01 DE ENERO AL 31 DE DICIEMBRE DE 2021						
(EN MILES DE PESOS)						
CONCEPTO	EGRESOS					SUB EJERCICIO
	APROBADO	AMPLIACIONES / REDUCCIONES	MODIFICADO	DEVENGADO	PAGADO	
I. GASTO NO ETIQUETADO	9,900	-3,993	5,907	4,243	4,243	1,664
A. GOBIERNO	0	0	0	0	0	0
A1) LEGISLACIÓN	0	0	0	0	0	0
A2) JUSTICIA	0	0	0	0	0	0
A3) COORDINACIÓN DE LA POLÍTICA DE GOBIERNO	0	0	0	0	0	0
A4) RELACIONES EXTERIORES	0	0	0	0	0	0
A5) ASUNTOS FINANCIEROS Y HACENDARIOS	0	0	0	0	0	0
A6) SEGURIDAD NACIONAL	0	0	0	0	0	0
A7) ASUNTOS DE ORDEN PÚBLICO Y DE SEGURIDAD INTERIOR	0	0	0	0	0	0
A8) OTROS SERVICIOS GENERALES	0	0	0	0	0	0
B. DESARROLLO SOCIAL	9,900	-3,993	5,907	4,243	4,243	1,664
B1) PROTECCIÓN AMBIENTAL	0	0	0	0	0	0
B2) VIVIENDA Y SERVICIOS A LA COMUNIDAD	0	0	0	0	0	0
B3) SALUD	0	0	0	0	0	0
B4) RECREACIÓN, CULTURA Y OTRAS MANIFESTACIONES SOCIALES	0	0	0	0	0	0
B5) EDUCACIÓN	0	0	0	0	0	0
B6) PROTECCIÓN SOCIAL	9,900	-3,993	5,907	4,243	4,243	1,664
B7) OTROS ASUNTOS SOCIALES	0	0	0	0	0	0
C. DESARROLLO ECONÓMICO	0	0	0	0	0	0
C1) ASUNTOS ECONÓMICOS, COMERCIALES Y LABORALES EN GENERAL	0	0	0	0	0	0
C2) AGROPECUARIA, SILVICULTURA, PESCA Y CAZA	0	0	0	0	0	0
C3) COMBUSTIBLES Y ENERGÍA	0	0	0	0	0	0
C4) MINERÍA, MANUFACTURAS Y CONSTRUCCIÓN	0	0	0	0	0	0
C5) TRANSPORTE	0	0	0	0	0	0
C6) COMUNICACIONES	0	0	0	0	0	0
C7) TURISMO	0	0	0	0	0	0
C8) CIENCIA, TECNOLOGÍA E INNOVACIÓN	0	0	0	0	0	0
C9) OTRAS INDUSTRIAS Y OTROS ASUNTOS ECONÓMICOS	0	0	0	0	0	0
D. OTRAS NO CLASIFICADAS EN FUNCIONES ANTERIORES	0	0	0	0	0	0
D1) TRANSACCIONES DE LA DEUDA PÚBLICA / COSTO FINANCIERO DE LA DEUDA	0	0	0	0	0	0
D2) TRANSFERENCIAS, PARTICIPACIONES Y APORTACIONES ENTRE DIFERENTES NIVELES Y ORDENES DE GOBIERNO	0	0	0	0	0	0
D3) SANEAMIENTO DEL SISTEMA FINANCIERO	0	0	0	0	0	0
D4) ADEUDOS DE EJERCICIOS FISCALES ANTERIORES	0	0	0	0	0	0
II. GASTO ETIQUETADO	0	0	0	0	0	0
A. GOBIERNO	0	0	0	0	0	0
A1) LEGISLACIÓN	0	0	0	0	0	0
A2) JUSTICIA	0	0	0	0	0	0
A3) COORDINACIÓN DE LA POLÍTICA DE GOBIERNO	0	0	0	0	0	0
A4) RELACIONES EXTERIORES	0	0	0	0	0	0
A5) ASUNTOS FINANCIEROS Y HACENDARIOS	0	0	0	0	0	0
A6) SEGURIDAD NACIONAL	0	0	0	0	0	0



SISTEMA PARA EL DESARROLLO INTEGRAL DE LA FAMILIA DEL MUNICIPIO DE TULUM
ESTADO ANALÍTICO DEL EJERCICIO DEL PRESUPUESTO DE EGRESOS DETALLADO - IDF
CLASIFICACIÓN FUNCIONAL (FINALIDAD Y FUNCIÓN)
DEL 01 DE ENERO AL 31 DE DICIEMBRE DE 2021
(EN MILES DE PESOS)

CONCEPTO	AFROBADO	EGRESOS			PAGADO	SUBEJERCICIO
		AMPLIACIONES / REDUCCIONES	MODIFICADO	DEVENGADO		
A7) ASUNTOS DE ORDEN PÚBLICO Y DE SEGURIDAD INTERIOR	0	0	0	0	0	0
A8) OTROS SERVICIOS GENERALES	0	0	0	0	0	0
B. DESARROLLO SOCIAL	0	0	0	0	0	0
B1) PROTECCIÓN AMBIENTAL	0	0	0	0	0	0
B2) VIVIENDA Y SERVICIOS A LA COMUNIDAD	0	0	0	0	0	0
B3) SALUD	0	0	0	0	0	0
B4) RECREACIÓN, CULTURA Y OTRAS MANIFESTACIONES SOCIALES	0	0	0	0	0	0
B5) EDUCACIÓN	0	0	0	0	0	0
B6) PROTECCIÓN SOCIAL	0	0	0	0	0	0
B7) OTROS ASUNTOS SOCIALES	0	0	0	0	0	0
C. DESARROLLO ECONÓMICO	0	0	0	0	0	0
C1) ASUNTOS ECONÓMICOS, COMERCIALES Y LABORALES EN GENERAL	0	0	0	0	0	0
C2) AGROPECUARIA, SILVICULTURA, PESCA Y CAZA	0	0	0	0	0	0
C3) COMBUSTIBLES Y ENERGÍA	0	0	0	0	0	0
C4) MINERÍA, MANUFACTURAS Y CONSTRUCCIÓN	0	0	0	0	0	0
C5) TRANSPORTE	0	0	0	0	0	0
C6) COMUNICACIONES	0	0	0	0	0	0
C7) TURISMO	0	0	0	0	0	0
C8) CIENCIA, TECNOLOGÍA E INNOVACIÓN	0	0	0	0	0	0
C9) OTRAS INDUSTRIAS Y OTROS ASUNTOS ECONÓMICOS	0	0	0	0	0	0
D. OTRAS NO CLASIFICADAS EN FUNCIONES ANTERIORES	0	0	0	0	0	0
D1) TRANSACCIONES DE LA DEUDA PÚBLICA / COSTO FINANCIERO DE LA DEUDA	0	0	0	0	0	0
D2) TRANSFERENCIAS, PARTICIPACIONES Y APORTACIONES ENTRE DIFERENTES NIVELES Y ORDENES DE GOBIERNO	0	0	0	0	0	0
D3) SANEAMIENTO DEL SISTEMA FINANCIERO	0	0	0	0	0	0
D4) ADEUDOS DE EJERCICIOS FISCALES ANTERIORES	0	0	0	0	0	0
III. TOTAL DE EGRESOS	9,900	-3,993	5,907	4,243	4,243	1,664



Formato 6 D) Estado Analítico del Ejercicio del Presupuesto de Egresos detallado – LDF (Clasificación de Servicios Personales por Categoría)

SISTEMA PARA EL DESARROLLO INTEGRAL DE LA FAMILIA DEL MUNICIPIO DE TULUM						
ESTADO ANALÍTICO DEL EJERCICIO DEL PRESUPUESTO DE EGRESOS DETALLADO - LDF						
CLASIFICACIÓN DE SERVICIOS PERSONALES POR CATEGORÍA						
DEL 01 DE ENERO AL 31 DE DICIEMBRE DE 2021						
(MILES DE PESOS)						
CONCEPTO	EGRESOS					
	APROBADO	AMPLIACIONES / REDUCCIONES	MODIFICADO	DEVENGADO	PAGADO	SUBEJERCICIO
I. GASTO NO ETIQUETADO	0	0	0	0	0	0
A. PERSONAL ADMINISTRATIVO Y DE SERVICIO PÚBLICO	0	0	0	0	0	0
B. MAGISTERIO	0	0	0	0	0	0
C. SERVICIOS DE SALUD	0	0	0	0	0	0
C1) PERSONAL ADMINISTRATIVO	0	0	0	0	0	0
C2) PERSONAL MÉDICO, PARAMÉDICO Y AFÍN	0	0	0	0	0	0
D. SEGURIDAD PÚBLICA	0	0	0	0	0	0
E. GASTOS ASOCIADOS A LA IMPLEMENTACIÓN DE NUEVAS LEYES FEDERALES O REFORMAS A LAS MISMAS	0	0	0	0	0	0
E1) NOMBRE DEL PROGRAMA O LEY 1	0	0	0	0	0	0
E2) NOMBRE DEL PROGRAMA O LEY 2	0	0	0	0	0	0
F. SENTENCIAS LABORALES DEFINITIVAS	0	0	0	0	0	0
II. GASTO ETIQUETADO	0	0	0	0	0	0
A. PERSONAL ADMINISTRATIVO Y DE SERVICIO PÚBLICO	0	0	0	0	0	0
B. MAGISTERIO	0	0	0	0	0	0
C. SERVICIOS DE SALUD	0	0	0	0	0	0
C1) PERSONAL ADMINISTRATIVO	0	0	0	0	0	0
C2) PERSONAL MÉDICO, PARAMÉDICO Y AFÍN	0	0	0	0	0	0
D. SEGURIDAD PÚBLICA	0	0	0	0	0	0
E. GASTOS ASOCIADOS A LA IMPLEMENTACIÓN DE NUEVAS LEYES FEDERALES O REFORMAS A LAS MISMAS	0	0	0	0	0	0
E1) NOMBRE DEL PROGRAMA O LEY 1	0	0	0	0	0	0
E2) NOMBRE DEL PROGRAMA O LEY 2	0	0	0	0	0	0
F. SENTENCIAS LABORALES DEFINITIVAS	0	0	0	0	0	0
III. TOTAL DEL GASTO EN SERVICIOS PERSONALES	0	0	0	0	0	0



TULUM




**RELACIÓN DE LAS CUENTAS BANCARIAS PRODUCTIVAS ESPECÍFICAS
EN LAS CUALES SE DEPOSITAN LOS RECURSOS FEDERALES
TRANSFERIDOS**

SISTEMA PARA EL DESARROLLO INTEGRAL DE LA FAMILIA DEL MUNICIPIO DE TULUM
RELACION DE CUENTAS BANCARIAS PRODUCTIVAS ESPECIFICAS
EJERCICIO 2021

FONDO, PROGRAMA O CONVENIO	DATOS DE LA CUENTA BANCARIA	
	INSTITUCIÓN BANCARIA	NÚMERO DE CUENTA

NO APLICA



RELACIÓN DE ESQUEMAS BURSÁTILES Y COBERTURAS FINANCIERAS


En relación a los esquemas bursátiles y de coberturas financieras, se aclara que no es aplicable al Sistema para el Desarrollo Integral de la Familia del Municipio de Tulum, ya que este ente público no realiza operaciones de dicha naturaleza, la presente es con al finalidad de dar cumplimiento al artículo 46, último párrafo de la Ley General de Contabilidad Gubernamental.



RELACIÓN DE BIENES QUE COMPONEN EL PATRIMONIO DEL ENTE PÚBLICO (ENLACE WEB DE PÚBLICACIÓN)

La relación de bienes del Sistema para el Desarrollo Integral de la Familia del Municipio de Tulum, Quintana Roo, se encuentra disponible en la siguiente dirección electrónica:

<http://dif.tulum.gob.mx/dif-difusion-publicacion-normas.php>



INGRESOS POR APORTACIONES ESPECIALES FEDERALES

SISTEMA PARA EL DESARROLLO INTEGRAL DE LA FAMILIA DEL MUNICIPIO DE TULUM			
INGRESOS POR APORTACIONES ESPECIALES FEDERALES*			
EJERCICIO 2021			
(MILES DE PESOS)			
CONCEPTO	RECAUDADO	INTEGRACIÓN %	
NO APLICA			
TOTAL			



GASTOS POR APORTACIONES ESPECIALES FEDERALES

SISTEMA PARA EL DESARROLLO INTEGRAL DE LA FAMILIA DEL MUNICIPIO DE TULUM				
GASTOS POR APORTACIONES ESPECIALES FEDERALES*				
EJERCICIO 2021				
(MILES DE PESOS)				
CONCEPTO	SALDO DEL DEVENGADO	SALDO DEL EJERCIDO	SALDO DEL PAGADO	TOTAL
NO APLICA				
TOTAL	1,812	0	52,622	54,434

* PROGRAMAS Y CONVENIOS FEDERALES DEL EJERCICIO 2021, NO INCLUYE REMANENTES DE EJERCICIOS ANTERIORES



ESTADO PRESUPUESTARIO DE INGRESOS Y EGRESOS

SISTEMA PARA EL DESARROLLO INTEGRAL DE LA FAMILIA DEL MUNICIPIO DE TULUM				
ESTADO PRESUPUESTARIO DE INGRESOS Y EGRESOS				
DEL 01 DE ENERO AL 31 DE DICIEMBRE DEL 2021				
(MILES DE PESOS)				
CONCEPTO	CR (INGRESO RECAUDADO)	2021	2020	
INGRESOS				
IMPUESTOS	1	0	0	
CUOTAS Y APORTACIONES DE SEGURIDAD SOCIAL	2	0	0	
CONTRIBUCIONES DE MEJORAS	3	0	0	
DERECHOS	4	0	0	
PRODUCTOS	5	0	0	
APROVECHAMIENTOS	6	0	0	
INGRESOS POR VENTA DE BIENES, PRESTACIÓN DE SERVICIOS Y OTROS INGRESOS	7	747	1,196	
PARTICIPACIONES	81	0	0	
APORTACIONES	82	0	0	
CONVENIOS	83	0	0	
INCENTIVOS DERIVADOS DE LA COLABORACIÓN FISCAL	84	0	0	
FONDOS DISTINTOS DE APORTACIONES	85	0	0	
TRANSFERENCIAS, ASIGNACIONES, SUBSIDIOS Y SUBVENCIONES, Y PENSIONES Y JUBILACIONES	9	4,000	5,000	
INGRESOS DERIVADOS DE FINANCIAMIENTOS	0	0	0	
SUMA DE INGRESOS		4,747	6,196	
CONCEPTO	COG (EGRESOS DEVENGADOS)	2021	2020	
EGRESOS				
SERVICIOS PERSONALES	1000	0	0	
MATERIALES Y SUMINISTROS	2000	1,551	1,653	
SERVICIOS GENERALES	3000	898	627	
TRANSFERENCIAS, ASIGNACIONES, SUBSIDIOS Y OTRAS AYUDAS	4000	273	456	
BIENES MUEBLES, INMUEBLES E INTANGIBLES	5000	1,522	428	
INVERSIÓN PÚBLICA	6000	0	0	
INVERSIONES FINANCIERAS Y OTRAS PROVISIONES	7000	0	0	
PARTICIPACIONES Y APORTACIONES	8000	0	0	
DEUDA PÚBLICA	9000	0	0	
SUMA DE EGRESOS		4,243	3,164	
SUPERÁVIT O DÉFICIT DEL EJERCICIO		504	3,032	



TULUM



ESTADOS ANALÍTICOS COMPARATIVOS DE INGRESOS PRESUPUESTARIOS

SISTEMA PARA EL DESARROLLO INTEGRAL DE LA FAMILIA DEL MUNICIPIO DE TULUM
ESTADO ANALÍTICO DE INGRESOS
CON BASE EN RECAUDADO
EJERCICIO 2021 COMPARATIVO CON 2020
(MILES DE PESOS)

RUBRO DE INGRESOS	2020		2021		VARIACIONES RESPECTO A: INGRESO ESTIMADO 2021		VARIACIÓN REAL*
	RECAUDADO	ESTIMADO	RECAUDADO	IMPORTE	%	%	
IMPUESTOS	0	0	0	0			
CUOTAS Y APORTACIONES DE SEGURIDAD SOCIAL	0	0	0	0			
CONTRIBUCIONES DE MEJORAS	0	0	0	0			
DERECHOS PRODUCTOS	0	0	0	0			
APROVECHAMIENTOS	0	0	0	0			
INGRESOS POR VENTA DE BIENES, PRESTACIÓN DE SERVICIOS Y OTROS INGRESOS	1,196	1,681	747	-934	-55.56%	-40.26%	
PARTICIPACIONES, APORTACIONES, CONVENIOS, INCENTIVOS DERIVADOS DE LA COLABORACIÓN FISCAL Y FONDOS DISTINTOS DE APORTACIONES	0	0	0	0			
TRANSFERENCIAS, ASIGNACIONES, SUBSIDIOS Y SUBVENCIONES, Y PENSIONES Y JUBILACIONES	0	8,219	2,000	-6,219	-75.67%		
INGRESOS DERIVADOS DE FINANCIAMIENTOS	0	0	0	0			
TOTAL	1,196	9,900	2,747	-7,153	-72.25%	119.70%	

*FACTOR DE DEFLACTACIÓN 1.045.
DEFLACTADO CON EL ÍNDICE DE PRECIOS PROMEDIO DEL CONSUMIDOR DE LA CIUDAD DE CHETUMAL, QUINTANA ROO.
LAS CIFRAS PUEDEN PRESENTAR DIFERENCIAS POR REDONDEO.



SISTEMA PARA EL DESARROLLO INTEGRAL DE LA FAMILIA DEL MUNICIPIO DE TULUM						
ESTADO ANALÍTICO DE INGRESOS						
CON BASE EN RECAUDADO						
EJERCICIO 2021 COMPARATIVO CON 2020						
(MILES DE PESOS)						
RUBRO DE INGRESOS	2020		2021		VARIACIONES RESPECTO A:	
	RECAUDADO	ESTIMADO	RECAUDADO	INGRESO ESTIMADO 2020	IMPORTE	VARIACIÓN REAL*
					%	%
INGRESOS DEL MUNICIPIO:	0	0	0	0	0	
IMPUESTOS	0	0	0	0	0	
CUOTAS Y APORTACIONES DE	0	0	0	0	0	
SEGURIDAD SOCIAL	0	0	0	0	0	
CONTRIBUCIONES DE MEJORAS	0	0	0	0	0	
DERECHOS	0	0	0	0	0	
PRODUCTOS	0	0	0	0	0	
APROVECHAMIENTOS	0	0	0	0	0	
PARTICIPACIONES, APORTACIONES,						
CONVENIOS, INCENTIVOS DERIVADOS DE						
LA COLABORACIÓN FISCAL Y FONDOS	0	0	0	0	0	
DISTINTOS DE APORTACIONES						
TRANSFERENCIAS, ASIGNACIONES,						
SUBSIDIOS Y SUBVENCIONES, Y PENSIONES	0	0	0	0	0	
Y JUBILACIONES						
INGRESOS DEL SECTOR PARAMUNICIPAL:	1,196	9,900	2,747	-7,153	-72.25%	119.70%
CUOTAS Y APORTACIONES DE	0	0	0	0	0	
SEGURIDAD SOCIAL	0	0	0	0	0	
PRODUCTOS	0	0	0	0	0	
INGRESOS POR VENTA DE BIENES,						
PRESTACIÓN DE SERVICIOS Y OTROS	1,196	1,681	747	-934	-55.56%	-40.26%
INGRESOS						
TRANSFERENCIAS, ASIGNACIONES,						
SUBSIDIOS Y SUBVENCIONES, Y PENSIONES	0	8,219	2,000	-6,219	-75.67%	
Y JUBILACIONES						
INGRESOS DERIVADOS DE	0	0	0	0	0	
FINANCIAMIENTOS	0	0	0	0	0	
INGRESOS DERIVADOS DE						
FINANCIAMIENTOS	0	0	0	0	0	
TOTAL	1,196	9,900	2,747	-7,153	-72.25%	119.70%

*FACTOR DE DEFLACTACIÓN 1.045.

DEFLACTADO CON EL ÍNDICE DE PRECIOS PROMEDIO DEL CONSUMIDOR DE LA CIUDAD DE CHETUMAL, QUINTANA ROO.

LAS CIFRAS PUEDEN PRESENTAR DIFERENCIAS POR REDONDEO.



ESTADOS ANALÍTICOS COMPARATIVOS DEL EJERCICIO DEL PRESUPUESTO DE EGRESOS

ESTADO ANALÍTICO COMPARATIVO DEL PRESUPUESTO DE EGRESOS EN CLASIFICACIÓN POR OBJETO DEL GASTO

SISTEMA PARA EL DESARROLLO INTEGRAL DE LA FAMILIA DEL MUNICIPIO DE TULUM						
ESTADO ANALÍTICO DEL EJERCICIO DEL PRESUPUESTO DE EGRESOS						
CON BASE EN DEVENGADO						
CLASIFICACIÓN POR OBJETO DEL GASTO						
EJERCICIO 2021 COMPARATIVO CON 2020						
(MILES DE PESOS)						
CAPÍTULO / CONCEPTO	2020		2021		VARIACIONES RESPECTO A: PRESUPUESTO APROBADO 2021	
	DEVENGADO	APROBADO	DEVENGADO	IMPORTE	%	VARIACIÓN REAL %
SERVICIOS PERSONALES	0	0	0	0		
REMUNERACIONES AL PERSONAL DE CARÁCTER PERMANENTE	0	0	0	0		
REMUNERACIONES AL PERSONAL DE CARÁCTER TRANSITORIO	0	0	0	0		
REMUNERACIONES ADICIONALES Y ESPECIALES	0	0	0	0		
SEGURIDAD SOCIAL	0	0	0	0		
OTRAS PRESTACIONES SOCIALES Y ECONÓMICAS	0	0	0	0		
PREVISIONES	0	0	0	0		
PAGO DE ESTÍMULOS A SERVIDORES PÚBLICOS	0	0	0	0		
MATERIALES Y SUMINISTROS	1,653	3,796	1,551	-2,245	-59.14%	-10.26%
MATERIALES DE ADMINISTRACIÓN, EMISIÓN DE DOCUMENTOS Y ARTÍCULOS OFICIALES	563	988	771	-217	-21.99%	30.95%
ALIMENTOS Y UTENSILIOS	427	857	275	-582	-67.95%	-38.47%
MATERIAS PRIMAS Y MATERIALES DE PRODUCCIÓN Y COMERCIALIZACIÓN	0	0	0	0		
MATERIALES Y ARTÍCULOS DE CONSTRUCCIÓN Y REPARACIÓN	113	494	34	-460	-93.06%	-70.97%
PRODUCTOS QUÍMICOS, FARMACÉUTICOS Y DE LABORATORIO	59	102	60	-42	-40.93%	-2.41%
COMBUSTIBLES, LUBRICANTES Y ADITIVOS	446	840	393	-447	-53.23%	-15.74%
VESTUARIO, BLANCOS, PRENDAS DE PROTECCIÓN Y ARTÍCULOS DEPORTIVOS	6	222	0	-222	-99.90%	-96.47%
MATERIALES Y SUMINISTROS PARA SEGURIDAD	0	0	0	0		
HERRAMIENTAS, REFACCIONES Y ACCESORIOS MENORES	40	292	18	-274	-93.93%	-57.58%
SERVICIOS GENERALES	627	2,025	898	-1,127	-55.67%	36.93%
SERVICIOS BÁSICOS	60	149	45	-103	-69.43%	-27.57%
SERVICIOS DE ARRENDAMIENTO	39	91	129	38	42.48%	216.26%
SERVICIOS PROFESIONALES, CIENTÍFICOS, TÉCNICOS Y OTROS SERVICIOS	156	955	630	-325	-33.99%	286.55%
SERVICIOS FINANCIEROS, BANCARIOS Y COMERCIALES	7	62	7	-55	-88.92%	-6.11%
SERVICIOS DE INSTALACIÓN, REPARACIÓN, MANTENIMIENTO Y CONSERVACIÓN	299	391	22	-369	-94.45%	-93.06%
SERVICIOS DE COMUNICACIÓN SOCIAL Y PUBLICIDAD	0	7	0	-7	-100.00%	
SERVICIOS DE TRASLADO Y VIÁTICOS	60	225	58	-168	-74.38%	-7.97%
SERVICIOS OFICIALES	7	33	6	-27	-80.51%	-12.13%
OTROS SERVICIOS GENERALES	0	113	0	-113	-100.00%	
TRANSFERENCIAS, ASIGNACIONES, SUBSIDIOS Y OTRAS AYUDAS	456	1,712	273	-1,439	-84.06%	-42.75%
TRANSFERENCIAS INTERNAS Y ASIGNACIONES AL SECTOR PÚBLICO	0	0	0	0		
TRANSFERENCIAS AL RESTO DEL SECTOR PÚBLICO	0	0	0	0		
SUBSIDIOS Y SUBVENCIONES	0	0	0	0		
AYUDAS SOCIALES	456	1,712	273	-1,439	-84.06%	-42.75%
PENSIONES Y JUBILACIONES	0	0	0	0		



TULUM



SISTEMA PARA EL DESARROLLO INTEGRAL DE LA FAMILIA DEL MUNICIPIO DE TULUM
 ESTADO ANALÍTICO DEL EJERCICIO DEL PRESUPUESTO DE EGRESOS
 CON BASE EN DEVENGADO
 CLASIFICACION POR OBJETO DEL GASTO
 EJERCICIO 2021 COMPARATIVO CON 2020
 (MILES DE PESOS)

CAPÍTULO / CONCEPTO	2020		2021		VARIACIONES RESPECTO A: PRESUPUESTO APROBADO 2021		VARIACIÓN REAL %
	DEVENGADO	APROBADO	DEVENGADO	APROBADO	IMPORTE	%	%
TRANSFERENCIAS A FIDEICOMISOS, MANDATOS Y OTROS ANÁLOGOS	0	0	0	0	0		
TRANSFERENCIAS A LA SEGURIDAD SOCIAL	0	0	0	0	0		
DONATIVOS	0	0	0	0	0		
TRANSFERENCIAS AL EXTERIOR	0	0	0	0	0		
BIENES MUEBLES, INMUEBLES E INTANGIBLES	428	2,333	1,522		-811	-34.77%	240.08%
MOBILIARIO Y EQUIPO DE ADMINISTRACIÓN	346	726	409		-317	-43.67%	13.04%
MOBILIARIO Y EQUIPO EDUCACIONAL Y RECREATIVO	0	78	0		-78	-100.00%	
EQUIPO E INSTRUMENTAL MÉDICO Y DE LABORATORIO	0	180	180		0		
VEHICULOS Y EQUIPO DE TRANSPORTE	36	1,200	933		-267	-22.27%	2378.48%
EQUIPO DE DEFENSA Y SEGURIDAD	0	0	0		0		
MAQUINARIA, OTROS EQUIPOS Y HERRAMIENTAS	46	69	0		-69	-100.00%	-100.00%
ACTIVOS BIOLÓGICOS	0	80	0		-80	-100.00%	
BIENES INMUEBLES	0	0	0		0		
ACTIVOS INTANGIBLES	0	0	0		0		
INVERSIÓN PÚBLICA	0	0	0		0		
OBRA PÚBLICA EN BIENES DE DOMINIO PÚBLICO	0	0	0		0		
OBRA PÚBLICA EN BIENES PROPIOS	0	0	0		0		
PROYECTOS PRODUCTIVOS Y ACCIONES DE FOMENTO	0	0	0		0		
INVERSIONES FINANCIERAS Y OTRAS PROVISIONES	0	35	0		-35	-100.00%	
INVERSIONES PARA EL FOMENTO DE ACTIVIDADES PRODUCTIVAS	0	0	0		0		
ACCIONES Y PARTICIPACIONES DE CAPITAL	0	0	0		0		
COMPRA DE TÍTULOS Y VALORES	0	0	0		0		
CONCESION DE PRÉSTAMOS	0	0	0		0		
INVERSIONES EN FIDEICOMISOS, MANDATOS Y OTROS ANÁLOGOS	0	0	0		0		
OTRAS INVERSIONES FINANCIERAS	0	0	0		0		
PROVISIONES PARA CONTINGENCIAS Y OTRAS EROGACIONES ESPECIALES	0	35	0		-35	-100.00%	
PARTICIPACIONES Y APORTACIONES	0	0	0		0		
PARTICIPACIONES	0	0	0		0		
APORTACIONES	0	0	0		0		
CONVENIOS	0	0	0		0		
DEUDA PÚBLICA	0	0	0		0		
AMORTIZACIÓN DE LA DEUDA PÚBLICA	0	0	0		0		
INTERESES DE LA DEUDA PÚBLICA	0	0	0		0		
COMISIONES DE LA DEUDA PÚBLICA	0	0	0		0		
GASTOS DE LA DEUDA PÚBLICA	0	0	0		0		
COSTO POR COBERTURAS	0	0	0		0		
APOYOS FINANCIEROS	0	0	0		0		
ADEUDOS DE EJERCICIOS FISCALES ANTERIORES (ADEFAS)	0	0	0		0		
TOTAL DEL GASTO	3,164	9,900	4,243		-5,657	-57.14%	28.27%

*FACTOR DE DEFLACTACIÓN 1.045.

DEFLACTADO CON EL ÍNDICE DE PRECIOS PROMEDIO DEL CONSUMIDOR DE LA CIUDAD DE CHETUMAL, QUINTANA ROO.
LAS CIFRAS PUEDEN PRESENTAR DIFERENCIAS POR REDONDEO.



TULUM



SISTEMA PARA EL DESARROLLO INTEGRAL DE LA FAMILIA DEL MUNICIPIO DE TULUM
 ESTADO ANALITICO DEL EJERCICIO DEL PRESUPUESTO DE EGRESOS
 CON BASE EN FLUJO DE EFECTIVO
 CLASIFICACION POR OBJETO DEL GASTO
 EJERCICIO 2021 COMPARATIVO CON 2020
 (MILES DE PESOS)

CAPÍTULO / CONCEPTO	2020		2021		VARIACIONES RESPECTO A PRESUPUESTO APROBADO 2021		VARIACIÓN REAL %
	PAGADO	APROBADO	PAGADO	APROBADO	IMPORTE	%	%
SERVICIOS PERSONALES	0	0	0	0	0		
REMUNERACIONES AL PERSONAL DE CARÁCTER PERMANENTE	0	0	0	0	0		
REMUNERACIONES AL PERSONAL DE CARÁCTER TRANSITORIO	0	0	0	0	0		
REMUNERACIONES ADICIONALES Y ESPECIALES	0	0	0	0	0		
SEGURIDAD SOCIAL	0	0	0	0	0		
OTRAS PRESTACIONES SOCIALES Y ECONÓMICAS	0	0	0	0	0		
PREVISIONES	0	0	0	0	0		
PAGO DE ESTÍMULOS A SERVIDORES PÚBLICOS	0	0	0	0	0		
MATERIALES Y SUMINISTROS	1,414	3,796	1,551	2,245	-2,245	-59.14%	4.91%
MATERIALES DE ADMINISTRACIÓN, EMISIÓN DE DOCUMENTOS Y ARTÍCULOS OFICIALES	324	988	771	988	-217	-21.99%	127.55%
ALIMENTOS Y UTENSILIOS	427	857	275	857	-582	-67.95%	-38.47%
MATERIAS PRIMAS Y MATERIALES DE PRODUCCIÓN Y COMERCIALIZACIÓN	0	0	0	0	0		
MATERIALES Y ARTÍCULOS DE CONSTRUCCIÓN Y REPARACIÓN	113	494	34	494	-460	-93.06%	-70.97%
PRODUCTOS QUÍMICOS, FARMACÉUTICOS Y DE LABORATORIO	59	102	60	102	-42	-40.93%	-2.41%
COMBUSTIBLES, LUBRICANTES Y ADITIVOS	446	840	393	840	-447	-53.23%	-15.74%
VESTUARIO, BLANCOS, PRENDAS DE PROTECCIÓN Y ARTÍCULOS DEPORTIVOS	6	222	0	222	-222	-99.90%	-96.47%
MATERIALES Y SUMINISTROS PARA SEGURIDAD	0	0	0	0	0		
HERRAMIENTAS, REFACCIONES Y ACCESORIOS MENORES	40	292	18	292	-274	-93.93%	-57.58%
SERVICIOS GENERALES	559	2,025	898	2,025	-1,127	-55.67%	53.58%
SERVICIOS BÁSICOS	58	149	45	149	-103	-69.43%	-25.07%
SERVICIOS DE ARRENDAMIENTO	39	91	129	91	38	42.48%	216.26%
SERVICIOS PROFESIONALES, CIENTÍFICOS, TÉCNICOS Y OTROS SERVICIOS	90	955	630	955	-325	-33.99%	570.03%
SERVICIOS FINANCIEROS, BANCARIOS Y COMERCIALES	7	62	7	62	-55	-88.92%	-6.11%
SERVICIOS DE INSTALACIÓN, REPARACIÓN, MANTENIMIENTO Y CONSERVACIÓN	299	391	22	391	-369	-94.45%	-93.06%
SERVICIOS DE COMUNICACIÓN SOCIAL Y PUBLICIDAD	0	7	0	7	-7	-100.00%	
SERVICIOS DE TRASLADO Y VIÁTICOS	60	225	58	225	-168	-74.38%	-7.97%
SERVICIOS OFICIALES	7	33	6	33	-27	-80.51%	-12.13%
OTROS SERVICIOS GENERALES	0	113	0	113	-113	-100.00%	
TRANSFERENCIAS, ASIGNACIONES, SUBSIDIOS Y OTRAS AYUDAS	456	1,712	273	1,712	-1,439	-84.06%	-42.75%
TRANSFERENCIAS INTERNAS Y ASIGNACIONES AL SECTOR PÚBLICO	0	0	0	0	0		
TRANSFERENCIAS AL RESTO DEL SECTOR PÚBLICO	0	0	0	0	0		
SUBSIDIOS Y SUBVENCIONES	0	0	0	0	0		
AYUDAS SOCIALES	456	1,712	273	1,712	-1,439	-84.06%	-42.75%
PENSIONES Y JUBILACIONES	0	0	0	0	0		
TRANSFERENCIAS A FIDEICOMISOS, MANDATOS Y OTROS ANÁLOGOS	0	0	0	0	0		
TRANSFERENCIAS A LA SEGURIDAD SOCIAL	0	0	0	0	0		
DONATIVOS	0	0	0	0	0		
TRANSFERENCIAS AL EXTERIOR	0	0	0	0	0		
BIENES MUEBLES, INMUEBLES E INTANGIBLES	352	2,333	1,522	2,333	-811	-34.77%	313.51%
MOBILIARIO Y EQUIPO DE ADMINISTRACIÓN	270	726	409	726	-317	-43.67%	44.86%
MOBILIARIO Y EQUIPO EDUCACIONAL Y RECREATIVO	0	78	0	78	-78	-100.00%	
EQUIPO E INSTRUMENTAL MÉDICO Y DE LABORATORIO	0	180	180	180	0	0.00%	
VEHÍCULOS Y EQUIPO DE TRANSPORTE	36	1,200	933	1,200	-267	-22.27%	2378.48%
EQUIPO DE DEFENSA Y SEGURIDAD	0	0	0	0	0		



SISTEMA PARA EL DESARROLLO INTEGRAL DE LA FAMILIA DEL MUNICIPIO DE TULUM
ESTADO ANALÍTICO DEL EJERCICIO DEL PRESUPUESTO DE EGRESOS
CON BASE EN FLUJO DE EFECTIVO
CLASIFICACIÓN POR OBJETO DEL GASTO
EJERCICIO 2021 COMPARATIVO CON 2020
(MILES DE PESOS)

CAPÍTULO / CONCEPTO	2020		2021		VARIACIONES RESPECTO A: PRESUPUESTO APROBADO 2021		VARIACIÓN REAL %
	PAGADO	APROBADO	PAGADO	IMPORTE	%	%	
MAQUINARIA, OTROS EQUIPOS Y HERRAMIENTAS	46	69	0	-69	-100.00%	-100.00%	
ACTIVOS BIOLÓGICOS	0	80	0	-80	-100.00%		
BIENES INMUEBLES	0	0	0	0			
ACTIVOS INTANGIBLES	0	0	0	0			
INVERSIÓN PÚBLICA	0	0	0	0			
OBRA PÚBLICA EN BIENES DE DOMINIO PÚBLICO	0	0	0	0			
OBRA PÚBLICA EN BIENES PROPIOS	0	0	0	0			
PROYECTOS PRODUCTIVOS Y ACCIONES DE FOMENTO	0	0	0	0			
INVERSIONES FINANCIERAS Y OTRAS PROVISIONES	0	35	0	-35	-100.00%		
INVERSIONES PARA EL FOMENTO DE ACTIVIDADES PRODUCTIVAS	0	0	0	0			
ACCIONES Y PARTICIPACIONES DE CAPITAL	0	0	0	0			
COMPRA DE TÍTULOS Y VALORES	0	0	0	0			
CONCESION DE PRÉSTAMOS	0	0	0	0			
INVERSIONES EN FIDEICOMISOS, MANDATOS Y OTROS ANÁLOGOS	0	0	0	0			
OTRAS INVERSIONES FINANCIERAS	0	0	0	0			
PROVISIONES PARA CONTINGENCIAS Y OTRAS EROGACIONES ESPECIALES	0	35	0	-35	-100.00%		
PARTICIPACIONES Y APORTACIONES	0	0	0	0			
PARTICIPACIONES	0	0	0	0			
APORTACIONES	0	0	0	0			
CONVENIOS	0	0	0	0			
DEUDA PÚBLICA	0	0	0	0			
AMORTIZACIÓN DE LA DEUDA PÚBLICA	0	0	0	0			
INTERESES DE LA DEUDA PÚBLICA	0	0	0	0			
COMISIONES DE LA DEUDA PÚBLICA	0	0	0	0			
GASTOS DE LA DEUDA PÚBLICA	0	0	0	0			
COSTO POR COBERTURAS	0	0	0	0			
APOYOS FINANCIEROS	0	0	0	0			
ADEUDOS DE EJERCICIOS FISCALES ANTERIORES (ADEFAS)	0	0	0	0			
TOTAL DEL GASTO	2,751	3,900	4,243	-5,457	-57.14%	45.94%	

*FACTOR DE DEFLACTACIÓN 1.045.

DEFLACTADO CON EL ÍNDICE DE PRECIOS PROMEDIO DEL CONSUMIDOR DE LA CIUDAD DE CHETUMAL, QUINTANA ROO.
LAS CIFRAS PUEDEN PRESENTAR DIFERENCIAS POR REDONDEO.



ESTADO ANALÍTICO COMPARATIVO DEL PRESUPUESTO DE EGRESOS EN CLASIFICACIÓN POR TIPO DE GASTO

SISTEMA PARA EL DESARROLLO INTEGRAL DE LA FAMILIA DEL MUNICIPIO DE TULUM							
ESTADO ANALÍTICO DEL EJERCICIO DEL PRESUPUESTO DE EGRESOS							
CLASIFICACIÓN ECONÓMICA (POR TIPO DE GASTO)							
CON BASE EN DEVENGADO							
EJERCICIO 2021 COMPARATIVO CON 2020							
(MILES DE PESOS)							
TIPO DE GASTO	2020		2021		VARIACIONES RESPECTO A PRESUPUESTO APROBADO 2021		VARIACIÓN REAL*
	DEVENGADO	APROBADO	DEVENGADO	IMPORTE	%	%	
GASTO CORRIENTE	2,736		7,567	2,721	-4,846	-64.04%	-4.86%
GASTO DE CAPITAL	428		2,333	1,522	-811	-34.77%	240.08%
AMORTIZACIÓN DE LA DEUDA Y DISMINUCIÓN DE PASIVOS	0		0	0	0		
PENSIONES Y JUBILACIONES	0		0	0	0		
PARTICIPACIONES	0		0	0	0		
TOTAL DEL GASTO	3,164		9,900	4,243	-5,657	-57.14%	28.27%

*FACTOR DE DEFLACTACIÓN 1.045.

DEFLACTADO CON EL ÍNDICE DE PRECIOS PROMEDIO DEL CONSUMIDOR DE LA CIUDAD DE CHETUMAL, QUINTANA ROO.
LAS CIFRAS PUEDEN PRESENTAR DIFERENCIAS POR REDONDEO.



SISTEMA PARA EL DESARROLLO INTEGRAL DE LA FAMILIA DEL MUNICIPIO DE TULUM
 CLASIFICACIÓN ECONÓMICA (POR TIPO DE GASTO)
 CON BASE EN FLUJO DE EFECTIVO
 EJERCICIO 2021 COMPARATIVO CON 2020
 (MILES DE PESOS)

TIPO DE GASTO	2020		2021		VARIACIONES RESPECTO A PRESUPUESTO APROBADO 2021		VARIACIÓN REAL*
	PAGADO	APROBADO	PAGADO	IMPORTE	%	%	
GASTO CORRIENTE	3,216	7,567	2,721	-4,846	-64.0%	-19.1%	
GASTO DE CAPITAL	223	2,333	1,522	-811	-34.8%	552.7%	
AMORTIZACIÓN DE LA DEUDA Y DISMINUCIÓN DE PASIVOS	0	0	24,458	24,458			
PENSIONES Y JUBILACIONES	0	0	0	0			
PARTICIPACIONES	0	0	0	0			
TOTAL DEL GASTO	3,440	9,900	4,243	-5,657	-57.1%	18.0%	

*FACTOR DE DEFLACTACIÓN 1.045

DEFLACTADO CON EL ÍNDICE DE PRECIOS PROMEDIO DEL CONSUMIDOR DE LA CIUDAD DE CHETUMAL, QUINTANA ROO
 LAS CIFRAS PUEDEN PRESENTAR DIFERENCIAS POR REDONDEO.



ESTADO ANALÍTICO COMPARATIVO DEL PRESUPUESTO DE EGRESOS EN CLASIFICACIÓN ADMINISTRATIVA

SISTEMA PARA EL DESARROLLO INTEGRAL DE LA FAMILIA DEL MUNICIPIO DE TULUM						
ESTADO ANALÍTICO DEL EJERCICIO DEL PRESUPUESTO DE EGRESOS						
CLASIFICACIÓN ADMINISTRATIVA						
CON BASE EN DEVENGADO						
EJERCICIO 2021 COMPARATIVO CON 2020						
(MILES DE PESOS)						
ENTIDAD	2020		2021		VARIACIONES RESPECTO A PRESUPUESTO APROBADO 2021	
	DEVENGADO	APROBADO	DEVENGADO	IMPORTE	%	VARIACIÓN REAL %
SISTEMA PARA EL DESARROLLO INTEGRAL DE LA FAMILIA DEL MUNICIPIO DE TULUM, QUINTANA ROO						
PRESIDENCIA	239	625	243	-382	-61.15%	-2.82%
DIRECCIÓN GENERAL	462	1127	984	-143	-12.73%	103.63%
COORDINACIÓN ADMINISTRATIVA	817	1082	397	-685	-63.29%	-53.50%
COORDINACIÓN ATENCIÓN CIUDADANA	671	2850	630	-2220	-77.91%	-10.26%
CENTRO DE REHABILITACIÓN INTEGRAL MUNICIPAL (CRIM)	94	600	394	-206	-34.37%	300.68%
CENTRO ASISTENCIAL DE DESARROLLO INFANTIL (CADI)	190	930	122	-808	-86.92%	-38.76%
COORDINACIÓN EQUINOTERAPIA	177	540	137	-403	-74.71%	-26.20%
COORDINACIÓN GRUPOS VULNERABLES	175	590	160	-430	-72.94%	-12.74%
COORDINACIÓN EVENTOS ESPECIALES	72	160	169	9	5.59%	124.45%
PROCURADORÍA DE PROTECCIÓN DE NIÑAS, NIÑOS Y ADOLESCENTES Y LA FAMILIA	193	910	463	-447	-49.17%	129.24%
COORDINACIÓN DE COMUNICACIÓN	75	486	547	61	12.51%	597.40%
TOTAL	3,164	9,900	4,243	-5,657	-57.14%	28.27%

*FACTOR DE DEFLACTACIÓN 1.045.

DEFLACTADO CON EL ÍNDICE DE PRECIOS PROMEDIO DEL CONSUMIDOR DE LA CIUDAD DE CHETUMAL, QUINTANA ROO. LAS CIFRAS PUEDEN PRESENTAR DIFERENCIAS POR REDONDEO.



SISTEMA PARA EL DESARROLLO INTEGRAL DE LA FAMILIA DEL MUNICIPIO DE TULUM
ESTADO ANALITICO DEL EJERCICIO DEL PRESUPUESTO DE PGRESOS
CLASIFICACIÓN ADMINISTRATIVA
CON BASE EN PLUJO DE EFECTIVO
EJERCICIO 2021 COMPARATIVO CON 2020
(EN MILES DE PESOS)

ENTIDAD	2020		2021		VARIACIONES RESPECTO A PRESUPUESTO APROBADO 2021		VARIACIÓN REAL %
	PAGADO	APROBADO	PAGADO	IMPORTE	%	REAL %	
SISTEMA PARA EL DESARROLLO INTEGRAL DE LA FAMILIA DEL MUNICIPIO DE TULUM, QUINTANA ROO							
PRESIDENCIA	201	625	243	-382	-61.15%	15.55%	
DIRECCIÓN GENERAL	407	1127	984	-143	-12.73%	131.15%	
COORDINACIÓN ADMINISTRATIVA	661	1082	397	-685	-63.29%	-42.52%	
COORDINACIÓN ATENCIÓN CIUDADANA	656	2850	630	-2220	-77.91%	-8.20%	
CENTRO DE REHABILITACIÓN INTEGRAL MUNICIPAL (CRIM)	82	600	394	-206	-34.37%	359.32%	
CENTRO ASISTENCIAL DE DESARROLLO INFANTIL (CADI)	184	930	122	-808	-86.92%	-36.76%	
COORDINACIÓN EQUINOTERAPIA	168	540	137	-403	-74.71%	-22.25%	
COORDINACIÓN GRUPOS VULNERABLES	147	590	160	-430	-72.94%	3.88%	
COORDINACIÓN EVENTOS ESPECIALES	57	160	169	9	5.59%	183.51%	
PROCURADÍA DE PROTECCIÓN DE NIÑAS, NIÑOS Y ADOLESCENTES Y LA FAMILIA	176	910	463	-447	-49.17%	151.38%	
COORDINACIÓN DE COMUNICACIÓN	42	486	547	61	12.51%	1145.35%	
TOTAL	2,781	9,900	4,243	-5,657	-57.1%	45.94%	

*FACTOR DE DEFLACTACIÓN 1.045.
 DEFLACTADO CON EL ÍNDICE DE PRECIOS PROMEDIO DEL CONSUMIDOR DE LA CIUDAD DE CHETUMAL, QUINTANA ROO.
 LAS CIFRAS PUEDEN PRESENTAR DIFERENCIAS POR REDONDEO.



ESTADO ANALÍTICO COMPARATIVO DEL PRESUPUESTO DE EGRESOS EN CLASIFICACIÓN FUNCIONAL

SISTEMA PARA EL DESARROLLO INTEGRAL DE LA FAMILIA DEL MUNICIPIO DE TULUM						
ESTADO ANALÍTICO DEL EJERCICIO DEL PRESUPUESTO DE EGRESOS						
CLASIFICACIÓN FUNCIONAL (FINALIDAD Y FUNCIÓN)						
CON BASE EN DEVENGADO						
EJERCICIO 2021 COMPARATIVO CON 2020						
(MILES DE PESOS)						
FINALIDAD / FUNCIÓN	2020		2021		VARIACIONES RESPECTO A:	
	DEVENGADO	AFROBADO	DEVENGADO	IMPORTE	2021	VARIACIÓN REAL*
					%	%
GOBIERNO	0	0	0	0		
LEGISLACIÓN	0	0	0	0		
JUSTICIA	0	0	0	0		
COORDINACIÓN DE LA POLÍTICA DE GOBIERNO	0	0	0	0		
RELACIONES EXTERIORES	0	0	0	0		
ASUNTOS FINANCIEROS Y HACENDARIOS	0	0	0	0		
SEGURIDAD NACIONAL	0	0	0	0		
ASUNTOS DE ORDEN PÚBLICO Y DE SEGURIDAD INTERIOR	0	0	0	0		
OTROS SERVICIOS GENERALES	0	0	0	0		
DESARROLLO SOCIAL	3,164.00	9,900.00	4,243	-5,657	-57.14%	28.27%
PROTECCIÓN AMBIENTAL	0	0	0	0		
VIVIENDA Y SERVICIOS A LA COMUNIDAD	0	0	0	0		
SALUD	0	0	0	0		
RECREACIÓN, CULTURA Y OTRAS MANIFESTACIONES SOCIALES	0	0	0	0		
EDUCACIÓN	0	0	0	0		
PROTECCIÓN SOCIAL	3,164	9,900	4,243	-5,657	-57.14%	28.27%
OTROS ASUNTOS SOCIALES	0	0	0	0		
DESARROLLO ECONÓMICO	0	0	0	0		0
ASUNTOS ECONÓMICOS, COMERCIALES Y LABORALES EN GENERAL	0	0	0	0		
AGROPECUARIA, SILVICULTURA, PESCA Y CAZA	0	0	0	0		
COMBUSTIBLES Y ENERGÍA	0	0	0	0		
MINERÍA, MANUFACTURAS Y CONSTRUCCIÓN	0	0	0	0		
TRANSPORTE	0	0	0	0		
COMUNICACIONES	0	0	0	0		
TURISMO	0	0	0	0		
CIENCIA, TECNOLOGÍA E INNOVACIÓN	0	0	0	0		
OTRAS INDUSTRIAS Y OTROS ASUNTOS ECONÓMICOS	0	0	0	0		
OTROS NO CLASIFICADOS EN FUNCIONES ANTERIORES	0	0	0	0		
TRANSACCIONES DE LA DEUDA PÚBLICA / COSTO FINANCIERO DE LA DEUDA	0	0	0	0		
TRANSFERENCIAS, PARTICIPACIONES Y APORTACIONES ENTRE DIFERENTES NIVELES Y ORDENES DE GOBIERNO	0	0	0	0		
SANEAMIENTO DEL SISTEMA FINANCIERO	0	0	0	0		
ADEUDOS DE EJERCICIOS FISCALES ANTERIORES	0	0	0	0		
TOTAL DEL GASTO	3,164	9,900	4,243	-5,657	-57.14%	28.27%

*FACTOR DE DEFLACTACIÓN 1.045.

DEFLACTADO CON EL ÍNDICE DE PRECIOS PROMEDIO DEL CONSUMIDOR DE LA CIUDAD DE CHETUMAL, QUINTANA ROO. LAS CIFRAS PUEDEN PRESENTAR DIFERENCIAS POR REDONDEO.



SISTEMA PARA EL DESARROLLO INTEGRAL DE LA FAMILIA DEL MUNICIPIO DE TULUM
ESTADO ANALÍTICO DEL EJERCICIO DEL PRESUPUESTO DE EGRESOS
CLASIFICACIÓN FUNCIONAL (FINALIDAD Y FUNCIÓN)
CON BASE EN FLUJO DE EFECTIVO
EJERCICIO 2021 COMPARATIVO CON 2020
(MILES DE PESOS)

FINALIDAD / FUNCIÓN	2020		2021		VARIACIONES RESPECTO A PRESUPUESTO APROBADO 2021		VARIACIÓN REAL*
	PAGADO	APROBADO	PAGADO	APROBADO	IMPORTE	%	
GOBIERNO	0	0	0	0	0		
LEGISLACIÓN	0	0	0	0	0		
JUSTICIA	0	0	0	0	0		
COORDINACIÓN DE LA POLÍTICA DE GOBIERNO	0	0	0	0	0		
RELACIONES EXTERIORES	0	0	0	0	0		
ASUNTOS FINANCIEROS Y HACENDARIOS	0	0	0	0	0		
SEGURIDAD NACIONAL	0	0	0	0	0		
ASUNTOS DE ORDEN PÚBLICO Y DE SEGURIDAD INTERIOR	0	0	0	0	0		
OTROS SERVICIOS GENERALES	0	0	0	0	0		
DESARROLLO SOCIAL	2,781	9,900	4,243	9,900	-5,657	-57.1%	45.9%
PROTECCIÓN AMBIENTAL	0	0	0	0	0		
VIVIENDA Y SERVICIOS A LA COMUNIDAD	0	0	0	0	0		
SALUD	0	0	0	0	0		
RECREACIÓN, CULTURA Y OTRAS MANIFESTACIONES SOCIALES	0	0	0	0	0		
EDUCACIÓN	0	0	0	0	0		
PROTECCIÓN SOCIAL	2,781	9,900	4,243	9,900	-5,657	-57.1%	45.9%
OTROS ASUNTOS SOCIALES	0	0	0	0	0		
DESARROLLO ECONÓMICO	0	0	0	0	0		
ASUNTOS ECONÓMICOS, COMERCIALES Y LABORALES EN GENERAL	0	0	0	0	0		
AGROPECUARIA, SILVICULTURA, PESCA Y CAZA	0	0	0	0	0		
COMBUSTIBLES Y ENERGÍA	0	0	0	0	0		
MINERÍA, MANUFACTURAS Y CONSTRUCCIÓN	0	0	0	0	0		
TRANSPORTE	0	0	0	0	0		
COMUNICACIONES	0	0	0	0	0		
TURISMO	0	0	0	0	0		
CIENCIA, TECNOLOGÍA E INNOVACIÓN	0	0	0	0	0		
OTRAS INDUSTRIAS Y OTROS ASUNTOS ECONÓMICOS	0	0	0	0	0		
OTROS NO CLASIFICADOS EN FUNCIONES ANTERIORES	0	0	0	0	0		
TRANSACCIONES DE LA DEUDA PÚBLICA / COSTO FINANCIERO DE LA DEUDA	0	0	0	0	0		
TRANSFERENCIAS, PARTICIPACIONES Y APORTACIONES ENTRE DIFERENTES NIVELES Y ORDENES DE GOBIERNO	0	0	0	0	0		
SANEAMIENTO DEL SISTEMA FINANCIERO	0	0	0	0	0		
ADEUDOS DE EJERCICIOS FISCALES ANTERIORES	5	0	0	0	0		
TOTAL DEL GASTO	2,781	9,900	4,243	9,900	-5,657	-57.1%	45.9%

*FACTOR DE DEFLACTACIÓN 1.045.

DEFLACTADO CON EL ÍNDICE DE PRECIOS PROMEDIO DEL CONSUMIDOR DE LA CIUDAD DE CHETUMAL, QUINTANA ROO. LAS CIFRAS PUEDEN PRESENTAR DIFERENCIAS POR REDONDEO.



ESTADO ANALÍTICO COMPARATIVO DEL PRESUPUESTO DE EGRESOS EN CLASIFICACIÓN PROGRAMÁTICA

SISTEMA PARA EL DESARROLLO INTEGRAL DE LA FAMILIA DEL MUNICIPIO DE TULUM							
GASTO POR CATEGORÍA PROGRAMÁTICA							
CON BASE EN DEVENGADO							
EJERCICIO 2021 COMPARATIVO CON 2020							
(MILES DE PESOS)							
CONCEPTO	2020		2021		VARIACIONES RESPECTO A PRESUPUESTO APROBADO 2021		VARIACIÓN REAL*
	DEVENGADO	APROBADO	DEVENGADO	APROBADO	IMPORTE	%	%
PROGRAMAS	3,164	9,900	4,243		-5,657	-57.1%	28.3%
SUBSIDIOS: SECTOR SOCIAL Y PRIVADO O ENTIDADES FEDERATIVAS Y MUNICIPIOS	0	0	0		0		
SUJETOS A REGLAS DE OPERACIÓN	0	0	0		0		
OTROS SUBSIDIOS	0	0	0		0		
DESEMPEÑO DE LAS FUNCIONES	3,164	9,900	4,243		-5,657	-57.1%	28.3%
PRESTACIÓN DE SERVICIOS PÚBLICOS	3,164	9,900	4,243		-5,657	-57.1%	28.3%
PROVISIÓN DE BIENES PÚBLICOS	0	0	0		0		
PLANEACIÓN, SEGUIMIENTO Y EVALUACIÓN DE POLÍTICAS PÚBLICAS	0	0	0		0		
PROMOCIÓN Y FOMENTO	0	0	0		0		
REGULACIÓN Y SUPERVISIÓN	0	0	0		0		
FUNCIONES DE LAS FUERZAS ARMADAS (ÚNICAMENTE GOBIERNO FEDERAL)	0	0	0		0		
ESPECÍFICOS	0	0	0		0		
PROYECTOS DE INVERSIÓN	0	0	0		0		
ADMINISTRATIVOS Y DE APOYO	0	0	0		0		
APOYO AL PROCESO PRESUPUESTARIO Y PARA MEJORAR LA EFICIENCIA INSTITUCIONAL	0	0	0		0		
APOYO A LA FUNCIÓN PÚBLICA Y AL MEJORAMIENTO DE LA GESTIÓN	0	0	0		0		
OPERACIONES AJENAS	0	0	0		0		
COMPROMISOS	0	0	0		0		
OBLIGACIONES DE CUMPLIMIENTO DE RESOLUCIÓN JURISDICCIONAL	0	0	0		0		
DESASTRES NATURALES	0	0	0		0		
OBLIGACIONES	0	0	0		0		
PENSIONES Y JUBILACIONES	0	0	0		0		
APORTACIONES A LA SEGURIDAD SOCIAL	0	0	0		0		
APORTACIONES A FONDOS DE ESTABILIZACIÓN	0	0	0		0		
APORTACIONES A FONDOS DE INVERSIÓN Y REESTRUCTURA DE PENSIONES	0	0	0		0		
PROGRAMAS DE GASTO FEDERALIZADO (GOBIERNO FEDERAL)	0	0	0		0		
GASTO FEDERALIZADO	0	0	0		0		
PARTICIPACIONES A ENTIDADES FEDERATIVAS Y MUNICIPIOS	0	0	0		0		
COSTO FINANCIERO, DEUDA O APOYOS A DEUDORES Y AHORRADORES DE LA BANCA	0	0	0		0		
ADEUDOS DE EJERCICIOS FISCALES ANTERIORES	0	0	0		0		
TOTAL DEL GASTO	3,164	9,900	4,243		-5,657	-57.1%	28.3%

*FACTOR DE DEFLACTACIÓN 1.045.

DEFLACTADO CON EL ÍNDICE DE PRECIOS PROMEDIO DEL CONSUMIDOR DE LA CIUDAD DE CHETUMAL, QUINTANA ROO. LAS CIFRAS PUEDEN PRESENTAR DIFERENCIAS POR REDONDEO.



SISTEMA PARA EL DESARROLLO INTEGRAL DE LA FAMILIA DEL MUNICIPIO DE TULUM
GASTO POR CATEGORÍA PROGRAMÁTICA
CON BASE EN FLUJO DE EFECTIVO
EJERCICIO 2021 COMPARATIVO CON 2020
(MILES DE PESOS)

CONCEPTO	2020		2021		VARIACIONES RESPECTO A: PRESUPUESTO APROBADO 2021		VARIACIÓN REAL*
	PAGADO	APROBADO	PAGADO	IMPORTE	%	%	
PROGRAMAS	2,781	9,900	4,243	-5,657	-57.1%	45.9%	
SUBSIDIOS: SECTOR SOCIAL Y PRIVADO O ENTIDADES FEDERATIVAS Y MUNICIPIOS	0	0	0	0			
SUJETOS A REGLAS DE OPERACIÓN	0	0	0	0			
OTROS SUBSIDIOS	0	0	0	0			
DESEMPEÑO DE LAS FUNCIONES	2,781	9,900	4,243	-5,657	-57.1%	45.9%	
PRESTACIÓN DE SERVICIOS PÚBLICOS	2,781	9,900	4,243	-5,657	-57.1%	45.9%	
PROVISIÓN DE BIENES PÚBLICOS	0	0	0	0			
PLANEACIÓN, SEGUIMIENTO Y EVALUACIÓN DE POLÍTICAS PÚBLICAS	0	0	0	0			
PROMOCIÓN Y FOMENTO	0	0	0	0			
REGULACIÓN Y SUPERVISIÓN	0	0	0	0			
FUNCIONES DE LAS FUERZAS ARMADAS (ÚNICAMENTE GOBIERNO FEDERAL)	0	0	0	0			
ESPECÍFICOS	0	0	0	0			
PROYECTOS DE INVERSIÓN	0	0	0	0			
ADMINISTRATIVOS Y DE APOYO	0	0	0	0			
APOYO AL PROCESO PRESUPUESTARIO Y PARA MEJORAR LA EFICIENCIA INSTITUCIONAL	0	0	0	0			
APOYO A LA FUNCIÓN PÚBLICA Y AL MEJORAMIENTO DE LA GESTIÓN	0	0	0	0			
OPERACIONES AJENAS	0	0	0	0			
COMPROMISOS	0	0	0	0			
OBLIGACIONES DE CUMPLIMIENTO DE RESOLUCIÓN JURISDICCIONAL	0	0	0	0			
DESASTRES NATURALES	0	0	0	0			
OBLIGACIONES	0	0	0	0			
PENSIONES Y JUBILACIONES	0	0	0	0			
APORTACIONES A LA SEGURIDAD SOCIAL	0	0	0	0			
APORTACIONES A FONDOS DE ESTABILIZACIÓN	0	0	0	0			
APORTACIONES A FONDOS DE INVERSIÓN Y REESTRUCTURA DE PENSIONES	0	0	0	0			
PROGRAMAS DE GASTO FEDERALIZADO (GOBIERNO FEDERAL)	0	0	0	0			
GASTO FEDERALIZADO	0	0	0	0			
PARTICIPACIONES A ENTIDADES FEDERATIVAS Y MUNICIPIOS	0	0	0	0			
COSTO FINANCIERO, DEUDA O APOYOS A DEUDORES Y AHORRADORES DE LA BANCA	0	0	0	0			
ADEUDOS DE EJERCICIOS FISCALES ANTERIORES	0	0	0	0			
TOTAL DEL GASTO	2,781	9,900	4,243	-5,657	-57.1%	45.9%	

* FACTOR DE DEFLACTACIÓN 1.045.
DEFLACTADO CON EL ÍNDICE DE PRECIOS PROMEDIO DEL CONSUMIDOR DE LA CIUDAD DE CHETUMAL, QUINTANA ROO.
LAS CIFRAS PUEDEN PRESENTAR DIFERENCIAS POR REDONDEO.




ESTADO ANALÍTICO DE AVANCE FINANCIERO DE PROGRAMAS Y PROYECTOS DE INVERSIÓN

SISTEMA PARA EL DESARROLLO INTEGRAL DE LA FAMILIA DEL MUNICIPIO DE TULUM
ESTADO ANALÍTICO DE AVANCE FINANCIERO DE PROGRAMAS Y PROYECTOS DE INVERSIÓN
DEL 01 DE ENERO AL 31 DE DICIEMBRE DE 2021
(MILES DE PESOS)

NO.	EJERCICIO	FONDO	CÉDULA	NOMBRE DE LA OBRA O ACCIÓN	IMPORTE ACUMULADO TOTAL	AVANCE FINANCIERO %	AVANCE FÍSICO %
-----	-----------	-------	--------	----------------------------	-------------------------	---------------------	-----------------

NO APLICA

TOTALES



... ..